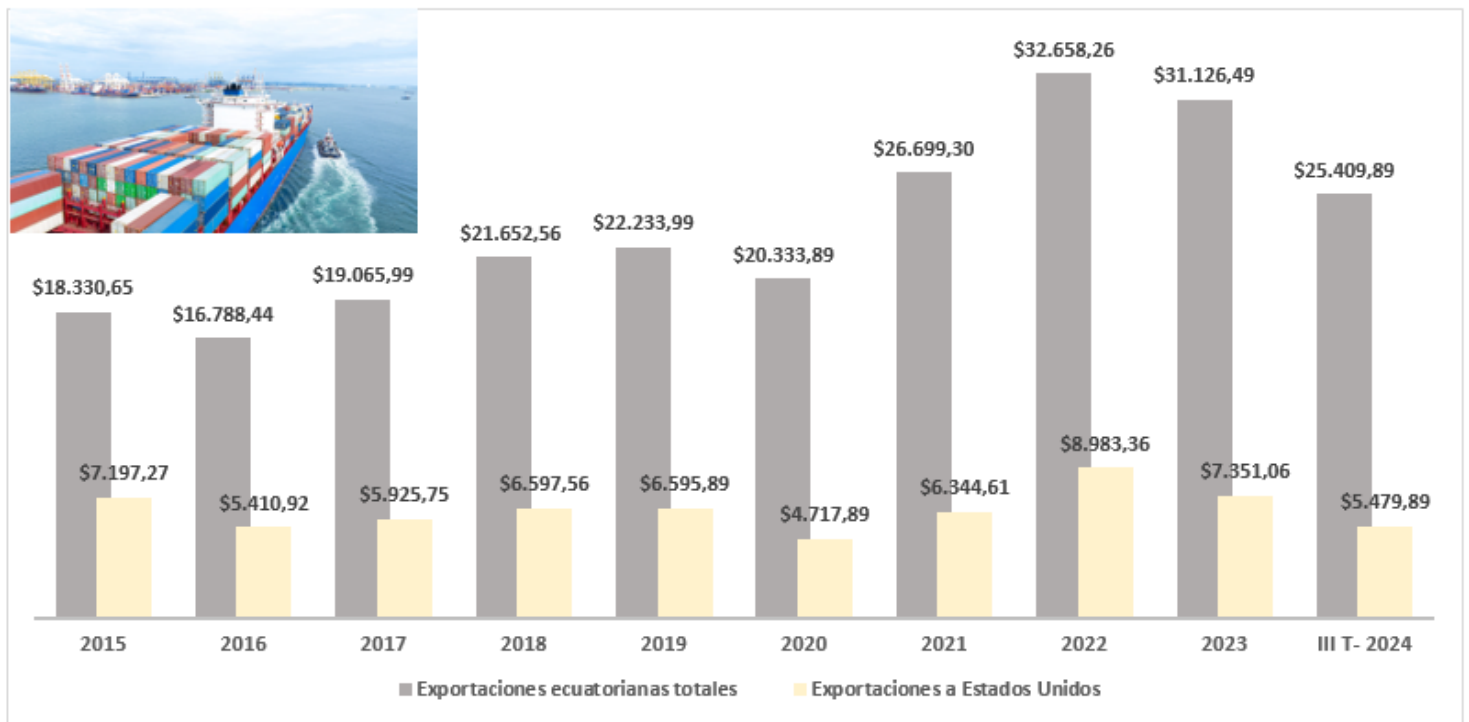


# EXPORTACIONES DE ECUADOR A ESTADOS UNIDOS



De acuerdo con la Organización Mundial del Comercio (OMC), en su informe “Perspectivas del comercio mundial y estadísticas”, las regiones con mayor crecimiento en las exportaciones, según las previsiones 2025, serán Asia (4,7%), América del Norte (2,9%), África (2,2%) y Europa (1,8%), mientras que, se prevé una ligera disminución de -0,1% en las exportaciones de América del Sur. Según las estadísticas del Banco Central del Ecuador (BCE), en 2023, las exportaciones totales de Ecuador alcanzaron un valor de \$31.126,49 millones de dólares, equivalente a 31.229.293,1 toneladas métricas (TM), con un crecimiento promedio anual de 6,84% del 2015 al 2023. Las exportaciones petroleras corresponden al 28,76% y las no petroleras al 71,24%. Con corte al tercer trimestre del 2024, Ecuador exportó un valor de \$25.409,89 millones de dólares equivalente a 5.145.443,9 TM.

**Figura 1. Exportaciones ecuatorianas totales y exportaciones a Estados Unidos. Periodo 2015-2024**  
Millones de dólares FOB



Fuente: Banco Central del Ecuador

Por otro lado, las exportaciones a Estados Unidos en 2023 fueron de \$7.351,1 millones de dólares, con una participación de 23,6% en las exportaciones totales de Ecuador, y registrando un crecimiento promedio anual de 0,26% del 2015 al 2023. Analizando por capítulos de Arancel, hasta septiembre de 2024 el país exportó a Estados Unidos \$5.479,9 millones de dólares, distribuidos así: combustibles minerales, aceites minerales y productos de su destilación (33,1%), pescados y crustáceos, moluscos (24,1%), frutas y frutos comestibles; cortezas de agrios, melones o sandías (11,9%), perlas finas (naturales) o cultivadas, piedras preciosas o semipreciosas, metales preciosos (6,5%), cacao y sus preparaciones (5,5%) y el porcentaje restante fueron exportaciones principalmente de hortalizas, plantas, raíces y tubérculos alimenticios y preparaciones de carne, pescado o de crustáceos, moluscos o demás invertebrados acuáticos.

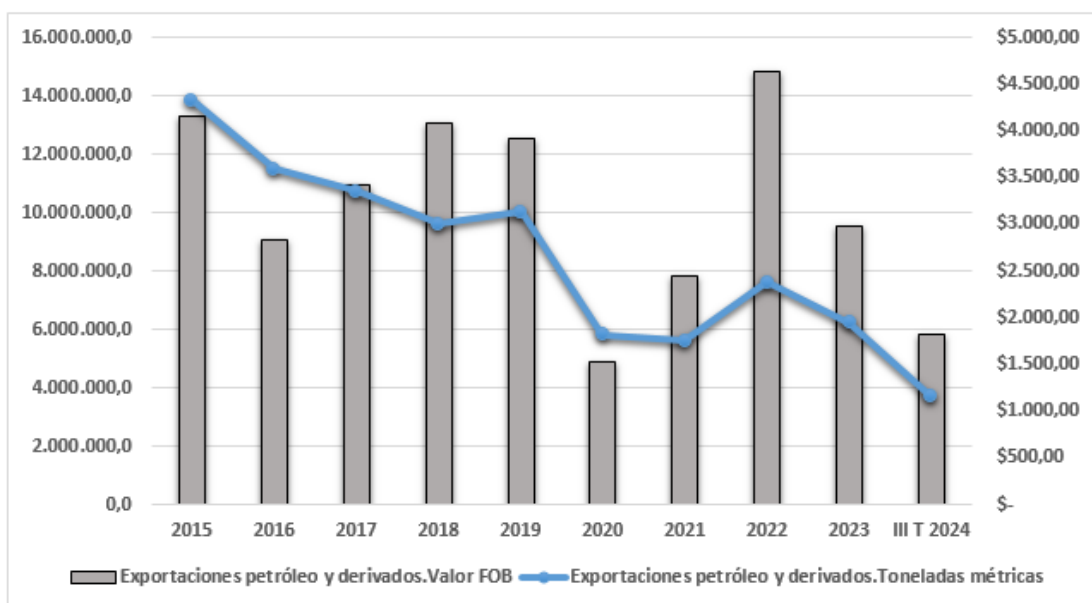
# EXPORTACIONES A ESTADOS UNIDOS

## Exportaciones de petróleo crudo y sus derivados

El petróleo crudo y sus derivados es el principal producto de exportación de Ecuador hacia Estados Unidos. Las exportaciones en el año 2023; fueron de \$2.988,10 millones de dólares, equivalente a 6.214.279,9 TM, teniendo un decrecimiento promedio anual del 4,0% entre 2015 y 2023. En cuanto al precio del barril de petróleo (WTI), de enero a marzo del 2024 se registró un precio promedio de \$ 77,13 y de julio a septiembre de \$75,40.

De enero a septiembre del 2024 se registraron exportaciones por \$1.814,00 millones de dólares, con una variación de -23,7% con respecto al mismo período en 2023. De acuerdo con información de la Empresa Pública Petroecuador, Ecuador exportará entre noviembre de 2024 y enero de 2025 un total de 7'920.000 barriles de crudo, que generarán ingresos aproximados de \$496 millones de dólares.

**Figura 2. Exportaciones de petróleo crudo y sus derivados a Estados Unidos. Periodo 2015-2024**  
Millones de dólares FOB. TM



Fuente: Banco Central del Ecuador

## Exportaciones de camarones y langostinos

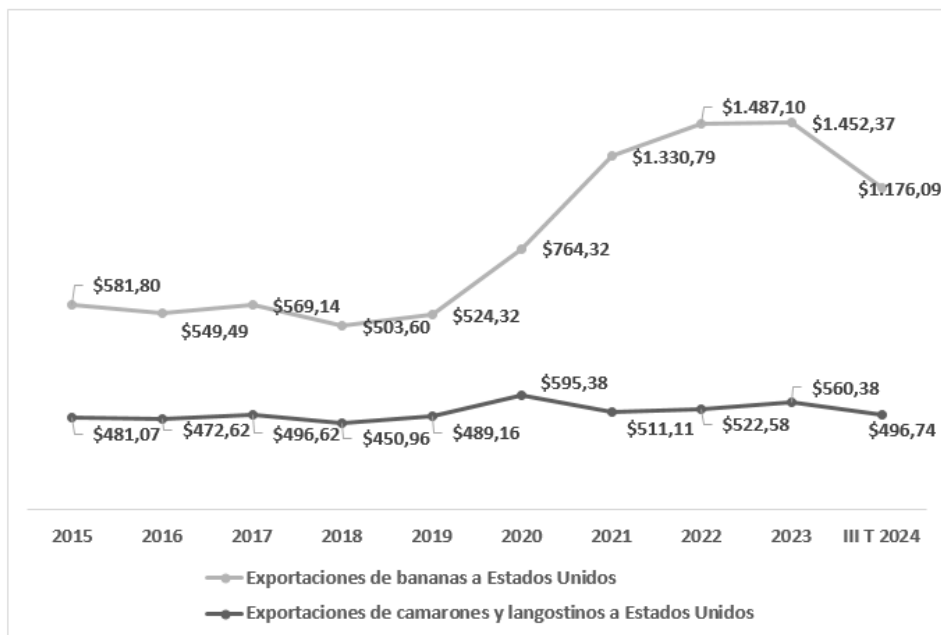
El primer destino de exportaciones ecuatorianas de camarones y langostinos en 2023, fue China con \$ 3.870,6 millones de dólares, equivalente a 710.981,4 TM, y en segundo lugar fueron las exportaciones a Estados Unidos con \$1.452,4 millones de dólares, equivalente a 206.521,1 TM. Las exportaciones a este destino del 2015 al 2023 tuvieron una tasa promedio de variación anual de 12,1%, siendo el camarón el principal producto de exportación no petrolero del país.

La Cámara Nacional de Acuicultura, planifica anualmente la exhibición de exportadoras de camarón en el evento Seafood Expo North America, en el Centro de Convenciones y Exhibiciones de Boston. En marzo del 2024, participaron 18 empresas, considerando que tuvieron 288 m2 de extensión, siendo la más grande en su historia. Hasta septiembre del 2024 las exportaciones a Estados Unidos alcanzaron un valor de \$1.176,1 millones de dólares equivalente a 166.020,2 TM. Comparando este período con el mismo período del 2023, se evidencia un crecimiento del 8,6%.



# EXPORTACIONES A ESTADOS UNIDOS

**Figura 3. Exportaciones de bananas, camarones y langostinos a Estados Unidos. Periodo 2015-2024. Millones de dólares FOB**



Fuente: Banco Central del Ecuador

En Ecuador los productos orgánicos se certifican bajo la Normativa Orgánica Ecuatoriana y bajo las normas internacionales para Estados Unidos, Unión Europa y Canadá. En 2023 las exportaciones ecuatorianas de bananos y plátanos a nivel mundial alcanzaron un valor de \$3.789,5 millones de dólares, equivalente a 6.729.701,1 TM, y hasta septiembre del 2024 un valor de \$3.157,8 millones de dólares.

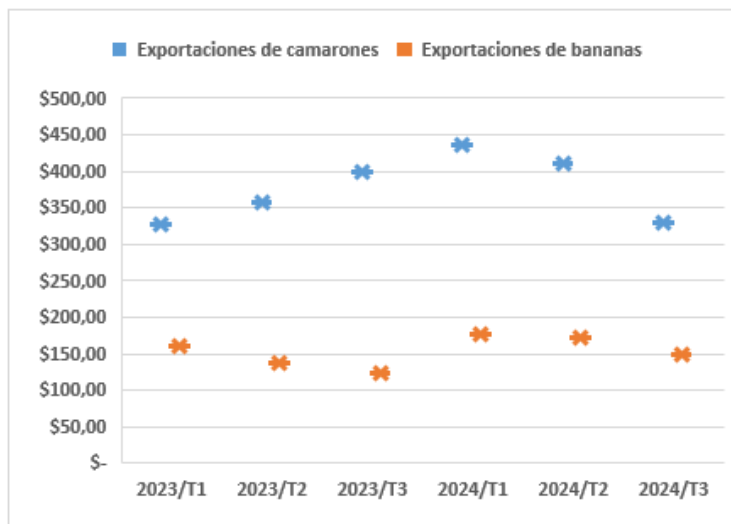
En 2023, las exportaciones de estos productos a Estados Unidos fueron de \$560,4 millones de dólares, representando el 14,8% de las exportaciones totales bananeras, además, del 2015 al 2023 registraron una tasa promedio de variación anual de 1,93%. Hasta septiembre del 2024, se exportaron \$496,7 millones de dólares, donde, comparados con el mismo período en 2013, se evidenció un crecimiento de 18,23% en dólares y un 8,70% en toneladas.



**Exportaciones de bananas, incluidos los plátanos «plantains», frescos o secos.**

Según el Ministerio de Producción, Comercio Exterior, Inversiones y Pesca, el banano orgánico ecuatoriano lidera las exportaciones hacia la Unión Europea y a otros destinos como: Estados Unidos, Japón, China, Noruega, Emiratos Árabes y otros.

**Figura 4. Exportaciones de bananas, camarones y langostinos a Estados Unidos. Periodo III T 2023 - III T 2024. Millones de dólares FOB**



Fuente: Banco Central del Ecuador

## Exportaciones de oro (incluido el oro platinado) en bruto, semilabrado o en polvo

El cuarto producto de exportación a Estados Unidos es el oro, en el año 2023 se exportó \$352,2 millones de dólares, del 2015 al 2023 se registró un decrecimiento de 6,2%. Para septiembre 2024 se exportó a Estados Unidos \$329,9 millones de dólares. (25,94% más que el mismo período 2023). De acuerdo con la Dirección de Estudios Económicos y Comerciales del MPCEIP, para el año 2024, se registraron 83 empresas exportadoras de oro y 10437 plazas de empleo.



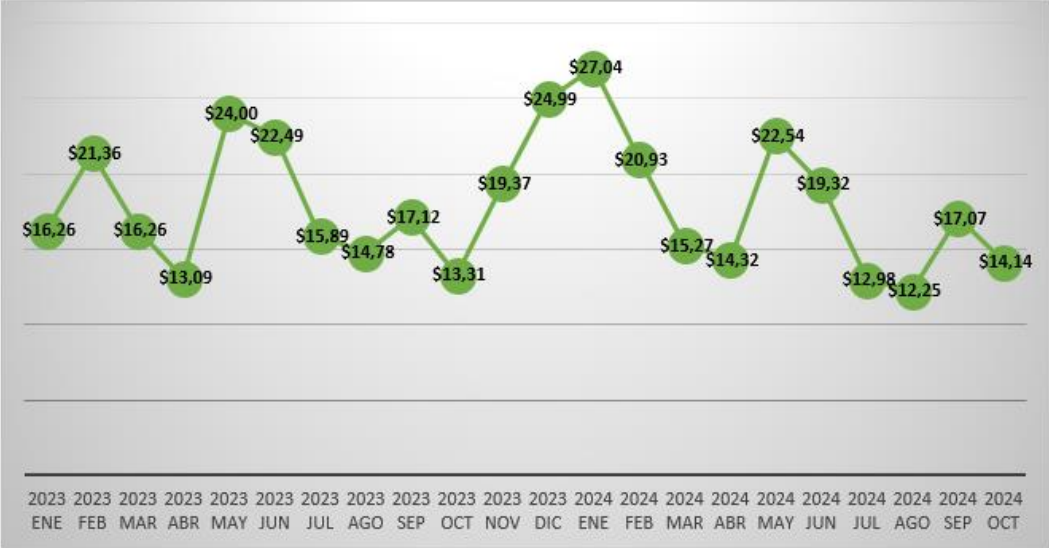
# EXPORTACIONES A ESTADOS UNIDOS

## Exportaciones de cacao en grano, entero o partido, crudo o tostado.

Otro producto tradicional de exportación es el cacao, exportando principalmente dos variedades: CCN-51 y Sabor Arriba. En 2023 las exportaciones ecuatorianas de cacao a nivel mundial fueron de \$1.172,2 millones de dólares, equivalente a 362.727,2 TM, siendo los principales destinos: Malasia, Indonesia, Estados Unidos y Países Bajos (Holanda). Las exportaciones a Estados Unidos en 2023 constituyeron el 14,6% del total exportado, es decir \$171,2 millones de dólares (53.191,7 TM), con una variación promedio anual de -5,5% del 2015 al 2023. Entre enero y septiembre de 2024, Ecuador exportó \$260,0 millones de dólares, equivalente a 33.335,3 en TM de cacao en grano, entero o partido, crudo o tostado. En el tercer trimestre de 2024 se registró un crecimiento significativo en las exportaciones de 96,7% comparado con el primer trimestre 2024.



**Figura 5. Exportaciones de rosas a Estados Unidos. Periodo 2023- 2024 mensual. Millones de dólares FOB**



Fuente: Banco Central del Ecuador

## Exportaciones de rosas

De acuerdo con la Asociación Nacional de Productores y Exportadores de Flores del Ecuador (Expoflores), Ecuador en 2023 exportó a más de ochenta destinos, además, las exportaciones totales de rosas ecuatorianas totales fueron de \$733,4 millones de dólares, donde Estados Unidos recibió el 29,9% del total exportado, es decir \$218,9 millones de dólares. Según PRO ECUADOR, en febrero del 2024 se exportaron alrededor 26.466 toneladas métricas de flores marcando un record en exportaciones. Analizando las exportaciones de rosas a Estados Unidos, hasta septiembre del 2024 se exportó \$ 161,7 millones de dólares, destacándose los meses de enero, febrero y mayo con exportaciones de \$27,0; \$20,9 y \$22,5 millones de dólares respectivamente.

Otros productos de exportación hacia Estados Unidos que se destacaron fueron: el brócoli, con un valor de \$64,3 millones de dólares en 2023 y hasta septiembre 2024 las exportaciones de igual manera fueron de \$64,3 millones de dólares, además, fueron muy significativas las exportaciones de atún y de crustáceos, moluscos y demás invertebrados acuáticos, preparados o conservados presentados en envases no herméticos.



UNIVERSIDAD  
TÉCNICA DE AMBATO

**OBSERVATORIO ECONÓMICO  
Y SOCIAL DE TUNGURAHUA**  
"Contribuyendo al desarrollo local y provincial."



Elaborado por:  
Ing. Licett Carolina Freire