

# PRECIOS DE FRUTAS, VERDURAS Y CARNES EN MERCADOS Y PLAZAS DE LA ZONA URBANA DE AMBATO

Los días 3, 10, 14 y 17 de septiembre de 2018 el equipo del Observatorio Económico y Social de Tungurahua recorrió los mercados Modelo, Central, Urbina, Colón, Dolorosa, Simón Bolívar, Sur, Mayorista y las Plazas Pachano y Primero de Mayo de Ambato con la finalidad de comparar precios de frutas, hortalizas, tubérculos, legumbres y carnes entre ellos.

Tabla 1. Productos y unidad de medida

Producto	Unidad de Medida
<b>Carnes</b>	
Carne de cerdo	Libra con hueso
	Libra sin hueso
Carne de res	Libra con hueso
	Libra sin hueso
Pollo	Unidad grande

Producto	Unidad de Medida
<b>Frutas</b>	
Frutilla	Tarrina, canasto
Guineo	Unidad
Limón	Unidad pequeño
Mandarina	Unidad mediana
Manzana	Unidad mediana
Melón	Unidad mediano
Mora	Tarrina
Naranja	Unidad gruesa
Papaya	Unidad mediana
Piña	Unidad mediana
Uva rosada	Libra

Producto	Unidad de Medida
<b>Hortalizas, tubérculos, legumbres</b>	
Ajo	Funda pequeña
Arveja	Funda pequeña
Cebolla blanca	Atado grande sin pelar
Cebolla paiteña	Unidad mediana
Col	Unidad mediana
Haba tierna	Funda mediana
Lechuga	Unidad mediana
Papa chola	Canasto mediano
Pimiento	Unidad mediano
Tomate riñón	Unidad mediano
Zanahoria	Unidad mediana

## Generalidades del estudio

El levantamiento de información de este estudio se ejecutó como consumidor directo, se realizaron compras de los productos investigados durante las fechas descritas anteriormente.

A diferencia de otros estudios que realizan comparaciones de precios por kilo, esta investigación cercana a la realidad del comprador final mide precios en función a tamaño promedio (mediano) de frutas, verduras, hortalizas y otros, unidades/dólar, y libras para el caso de carnes. (En la tabla 1. se detalla la unidad de medida utilizada por producto)

No se realizó ningún tipo de regateo en las compras, por tanto, la información no incluye rebajas y/o muestras gratis recibidas. Se excluye el Mercado América que funciona los sábados por tema de logística en la investigación.

## Resultados

De 40 fichas de observación obtenidas, el 100% de encuestadas es sexo femenino.

En el Mercado Mayorista y la Plaza Pachano aún se observa personal sin uso de uniforme.

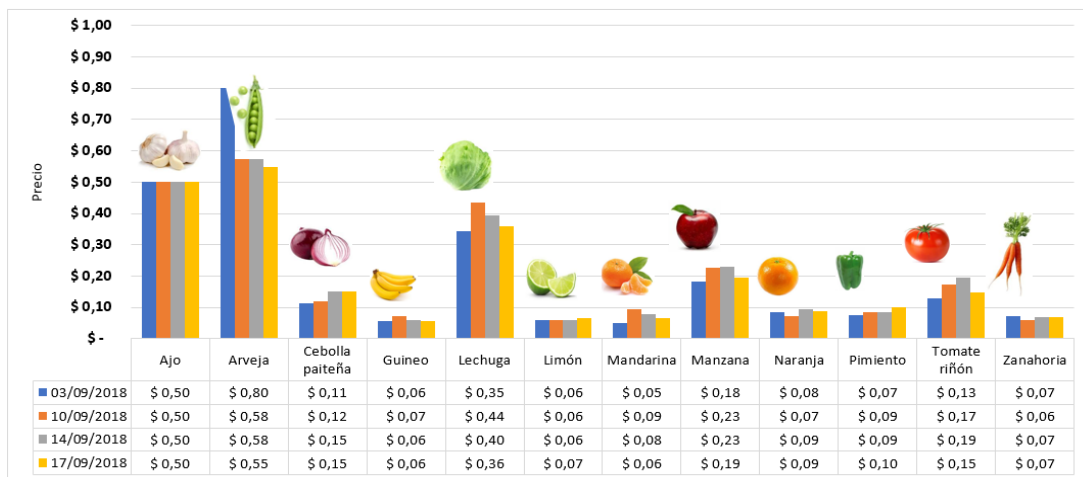
En el levantamiento de información se observa que los precios de ciertos productos varían de semana a semana. Las figuras 1 y 2 muestran estos cambios.

## Aspectos específicos

Del 3 al 10 de septiembre el precio de la cebolla paiteña sube de \$0,11 centavos por unidad a \$0,12. En las mismas semanas de comparación el tomate riñón pasa de costar \$0,13 centavos por unidad a \$0,17 centavos.

Existen productos con variación cero entre semana y semana y corresponden a aquellos que se venden por funda, canasto, tarrina u otros, entre ellos se pueden mencionar la frutilla, mora y ajo.

Figura 1. Evolución de precios por producto de semana a semana



La variación es menor en precios de carne de res, cerdo y pollo. Se observa que durante dos lunes la Plaza Pachano no oferta carne de cerdo. Así mismo, no se encuentra oferta de carne de res durante dos días de investigación en el Mercado Mayorista en la respectiva sección.

En la figura 3 se muestra el precio promedio entre mercados y plazas de la libra de carne de res, cerdo y pollo en unidades.

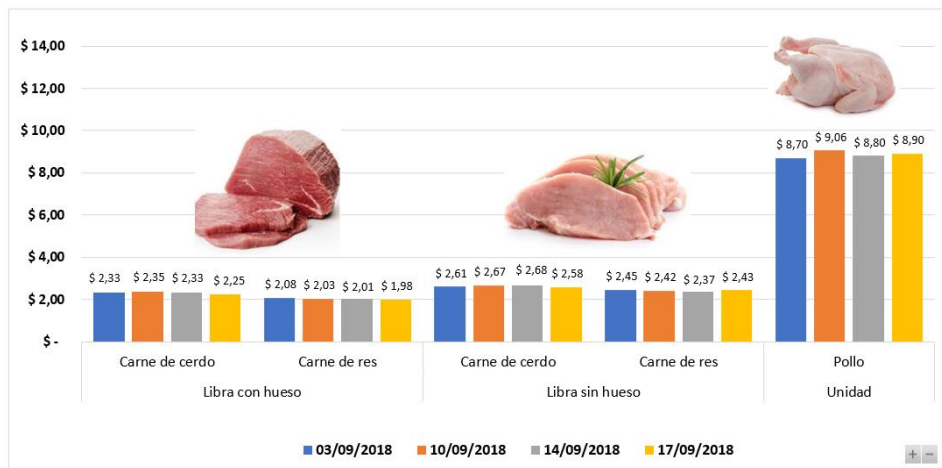
El precio promedio de una libra de carne de res con hueso es \$2,02 dólares, sin hueso \$2,42. La carne de cerdo con hueso tiene un precio promedio de \$2,32 dólares y sin hueso \$2,64. Un pollo grande se comercializa en alrededor de \$8,86 dólares.

**Tabla 2. Precio promedio por unidad de medida en cada mercado/plaza**

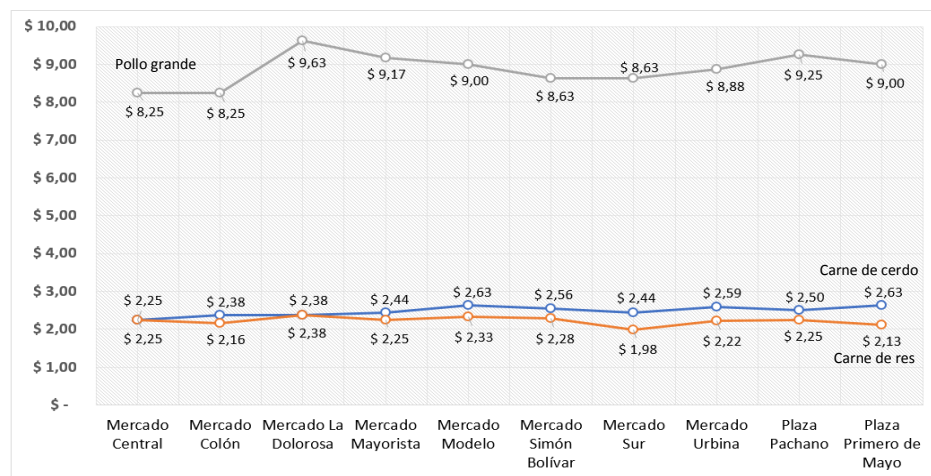
Producto	Mercado Central	Mercado Colón	Mercado Dolorosa	Mercado Mayorista	Mercado Modelo
Ajo	\$ 0,50	\$ 0,50	\$ 0,50	\$ 0,50	\$ 0,50
Arveja	\$ 0,88	\$ 0,50	\$ 0,63	\$ 0,75	\$ 0,75
Cebolla blanca	\$ 1,39	\$ 1,25	\$ 1,34	\$ 1,19	\$ 1,44
Cebolla paiteña	\$ 0,16	\$ 0,13	\$ 0,13	\$ 0,10	\$ 0,15
Col	\$ 0,66	\$ 0,62	\$ 0,56	\$ 0,59	\$ 0,59
Frutilla	\$ 1,00	\$ 1,00	\$ 1,00	\$ 1,00	\$ 1,00
Guineo	\$ 0,06	\$ 0,07	\$ 0,06	\$ 0,05	\$ 0,08
Haba tierna	\$ 1,00	\$ 0,88	\$ 0,70	\$ 1,00	\$ 0,88
Lechuga	\$ 0,50	\$ 0,38	\$ 0,34	\$ 0,33	\$ 0,50
Limón	\$ 0,06	\$ 0,05	\$ 0,05	\$ 0,06	\$ 0,06
Mandarina		\$ 0,08			
Manzana	\$ 0,21	\$ 0,21	\$ 0,21	\$ 0,20	\$ 0,25
Melón	\$ 1,75	\$ 1,27	\$ 1,50	\$ 1,19	\$ 1,13
Mora	\$ 1,00	\$ 1,00	\$ 1,00	\$ 0,94	\$ 1,00
Naranja	\$ 0,09	\$ 0,08	\$ 0,08	\$ 0,08	\$ 0,09
Papa chola	\$ 1,75	\$ 2,00	\$ 1,63	\$ 1,25	\$ 1,00
Papaya	\$ 1,75	\$ 2,00	\$ 1,50	\$ 1,50	\$ 1,69
Pimiento	\$ 0,09	\$ 0,08	\$ 0,07	\$ 0,08	\$ 0,08
Piña	\$ 1,13	\$ 0,75	\$ 1,06	\$ 1,13	\$ 1,06
Tomate riñón	\$ 0,17	\$ 0,15	\$ 0,16	\$ 0,17	\$ 0,18
Uva rosada	\$ 2,00	\$ 2,00	\$ 2,00	\$ 1,88	\$ 2,00
Zanahoria	\$ 0,09	\$ 0,05	\$ 0,07	\$ 0,07	\$ 0,05
<b>Total general</b>	<b>\$ 0,77</b>	<b>\$ 0,71</b>	<b>\$ 0,69</b>	<b>\$ 0,67</b>	<b>\$ 0,69</b>

Producto	Mercado Simón Bolívar	Mercado Sur	Mercado Urbina	Plaza Pachano	Plaza Primero de Mayo
Ajo	\$ 0,50	\$ 0,50	\$ 0,50	\$ 0,50	\$ 0,50
Arveja	\$ 0,50	\$ 0,50	\$ 0,50	\$ 0,63	\$ 0,63
Cebolla blanca	\$ 1,25	\$ 1,31	\$ 1,19	\$ 1,31	\$ 1,25
Cebolla paiteña	\$ 0,16	\$ 0,15	\$ 0,13	\$ 0,12	\$ 0,11
Col	\$ 0,56	\$ 0,58	\$ 0,44	\$ 0,84	\$ 0,56
Frutilla	\$ 1,00	\$ 1,00	\$ 1,00	\$ 1,00	\$ 1,00
Guineo	\$ 0,06	\$ 0,08	\$ 0,06	\$ 0,06	\$ 0,05
Haba tierna	\$ 0,88	\$ 1,00	\$ 0,88	\$ 0,63	\$ 1,00
Lechuga	\$ 0,50	\$ 0,38	\$ 0,39	\$ 0,28	\$ 0,26
Limón	\$ 0,06	\$ 0,08	\$ 0,05	\$ 0,08	\$ 0,05
Mandarina	\$ 0,08	\$ 0,09	\$ 0,08		\$ 0,05
Manzana	\$ 0,23	\$ 0,18	\$ 0,19	\$ 0,21	\$ 0,19
Melón	\$ 1,50	\$ 1,50	\$ 1,38	\$ 1,31	\$ 1,63
Mora	\$ 1,00	\$ 1,00	\$ 1,00	\$ 1,00	\$ 1,00
Naranja	\$ 0,08		\$ 0,07	\$ 0,09	\$ 0,08
Papa chola	\$ 2,50	\$ 2,63	\$ 1,75	\$ 1,25	\$ 1,88
Papaya	\$ 2,00	\$ 1,75	\$ 2,38	\$ 1,44	\$ 1,88
Pimiento	\$ 0,07	\$ 0,13	\$ 0,11	\$ 0,08	\$ 0,09
Piña	\$ 0,69	\$ 0,56	\$ 0,81	\$ 1,46	\$ 0,63
Tomate riñón	\$ 0,18	\$ 0,20	\$ 0,13	\$ 0,17	\$ 0,11
Uva rosada	\$ 2,00	\$ 2,13	\$ 1,88	\$ 2,00	\$ 2,00
Zanahoria	\$ 0,09	\$ 0,07	\$ 0,07	\$ 0,06	\$ 0,06
<b>Total general</b>	<b>\$ 0,75</b>	<b>\$ 0,75</b>	<b>\$ 0,71</b>	<b>\$ 0,69</b>	<b>\$ 0,71</b>

**Figura 2. Evolución de precios por producto de semana a semana (carnes)**



**Figura 3. Precio unitario de carnes por mercado (promedio de todos los días)**



Se observa en la Tabla 2 el precio promedio de frutas, hortalizas, legumbres, tubérculos y carnes por unidad de medida. Se encuentran marcados con números verdes los menores precios en comparación entre plazas y mercados y con números rojos los precios más altos.

El atado grande de cebolla blanca sin pelar se puede comprar a un precio entre \$1,19 y \$1,44 dólares. El menor precio se consiguió en el Mercado Mayorista y Urbina, mientras que el mayor precio de \$1,44 se encontró en el Mercado Modelo.

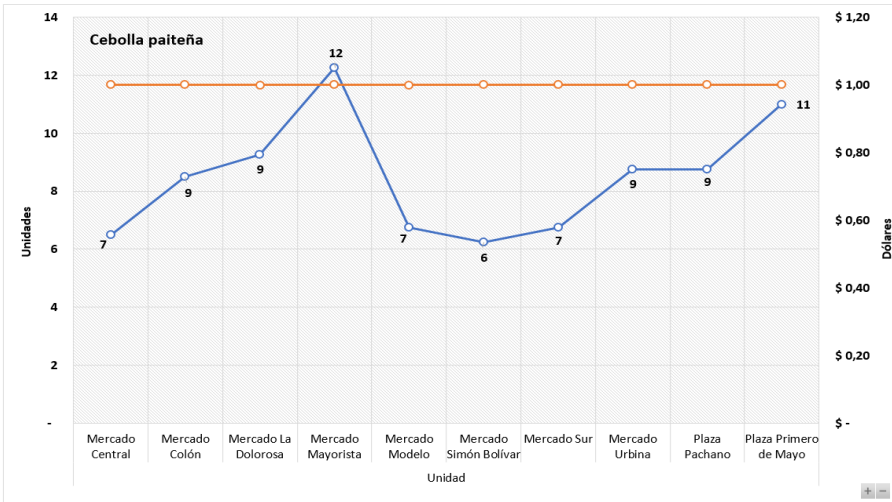
Un melón mediano tiene un precio promedio de \$1,41, sin embargo, se pueden encontrar unidades entre \$1,13 y \$1,75 dólares. Menor precio registrado en el Mercado Modelo y mayor precio en el Mercado Central.

En el caso del tomate riñón, una unidad de tamaño promedio puede llegar a costar hasta \$0,20 centavos (Mercado Sur), en la Plaza Pachano el precio por unidad de tomate riñón es de \$0,11 centavos.

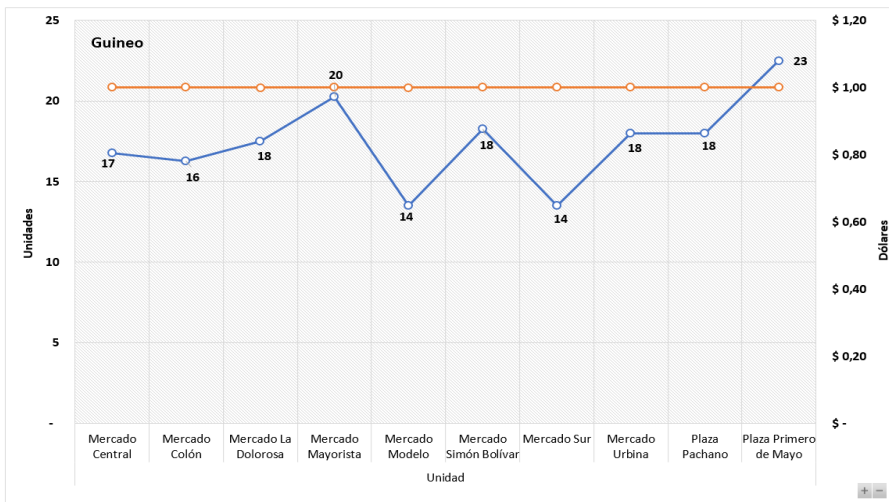
Existen factores como ubicación del mercado o plaza, tipo de vendedor (directo o indirecto), hora del día, disponibilidad de producto, temporada de productos, que, si bien no han sido comprobados, podrían afectar la variabilidad de precios entre un lugar a otro y de una semana a otra.

El aspecto cultural es un importante factor en las compras de los ambateños. Es común observar ventas por unidades de producto por un dólar, y esta medida se convierte en el referente comercial, a diferencia de otros mercados donde las compras se realizan por peso.

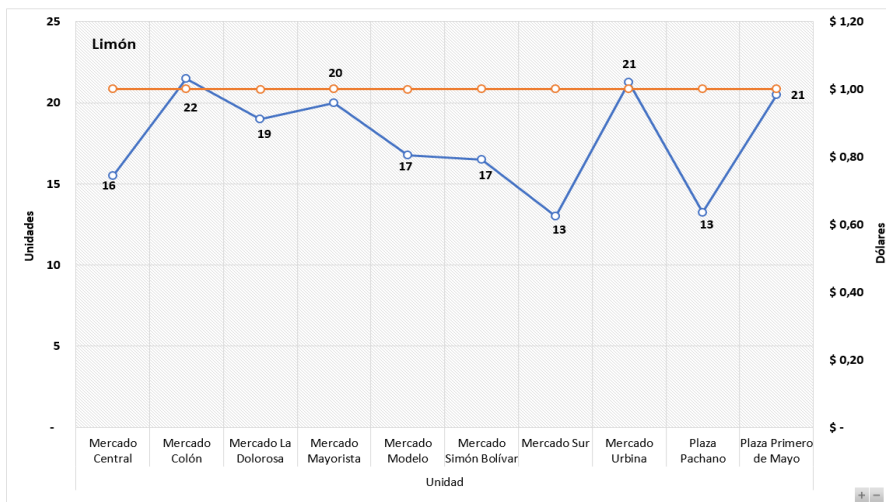
**Figura 4. Unidades de producto adquiridas por \$1 Cebolla Paiteña**



**Figura 5. Unidades de producto adquiridas por \$1 Guineo**



**Figura 6. Unidades de producto adquiridas por \$1 Limón**



De las figuras 4 en adelante se puede observar el número de unidades de frutas, hortalizas, legumbres y/o tubérculos que un comprador puede adquirir por una unidad monetaria, sea esta, \$1,00; \$0,5; \$0,25; entre otras.

En general, se puede comprar por un dólar entre 6 y 12 unidades de cebolla paiteña. En el Mercado Mayorista se pueden adquirir hasta 12 cebollas por un dólar, mientras que en el Mercado Simón Bolívar la cantidad por un dólar es 6 unidades. Las cantidades presentadas en la Figura 4 son promedios entre las diferentes fechas de investigación, pueden existir diferencias por decimales.

Del listado de productos investigados, el guineo es el de menor precio promedio de todos (0,06 centavos por unidad). El precio unitario se calcula en base a la cantidad total de guineos comprados. El precio mínimo que venden los comerciantes en plazas y mercados de esta fruta es \$0,25 centavos, no se venden unidades sueltas. Se puede comprar entre 14 y 21 unidades por dólar. El mercado que ofrece esta fruta a mayor precio promedio es el Simón Bolívar y Sur. Mercado Mayorista y Plaza Primero de Mayo ofrecen el mejor precio.

En cuanto al limón, existen diferentes variedades, para este estudio se tomó el limón suave tamaño pequeño.

El precio promedio por unidad es de \$0,06 centavos, sin embargo, al igual que el guineo, esta fruta no se vende por menos de \$0,25 centavos.

Se pueden comprar hasta 22 unidades por un dólar en el Mercado Colón. La cantidad puede variar entre plaza o mercado, 13, 16, 17, 19 y 22 unidades.

La manzana royal importada en tamaño mediano se vende por cinco unidades/dólar en promedio. En el Mercado Sur y Urbina se puede conseguir una unidad más por dólar.

El mercado Modelo oferta esta fruta por 4 unidades en un dólar.

En las fechas del levantamiento de información empezó a ofertarse manzana nacional.

Figura 7. Unidades de producto adquiridas por \$1  
Manzana

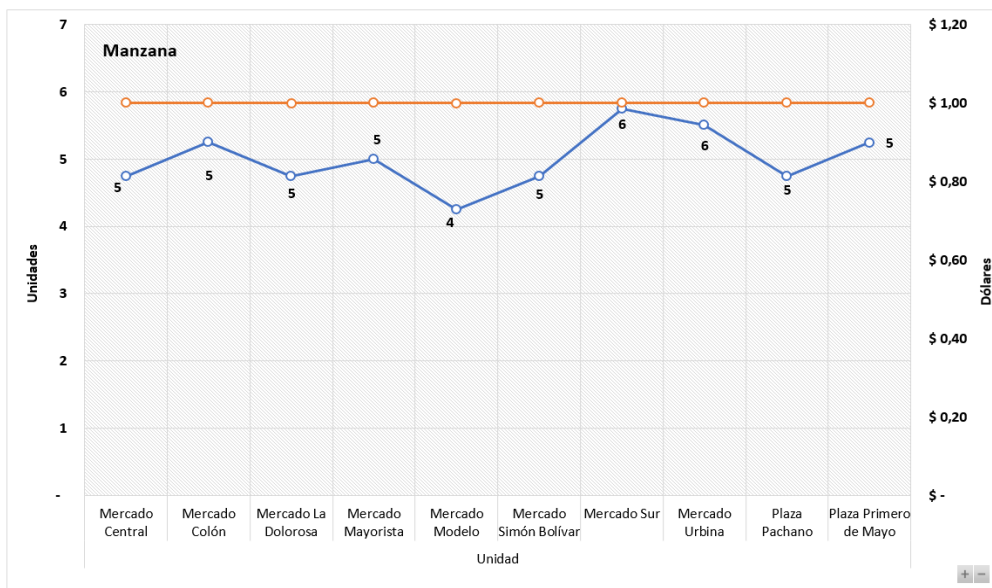
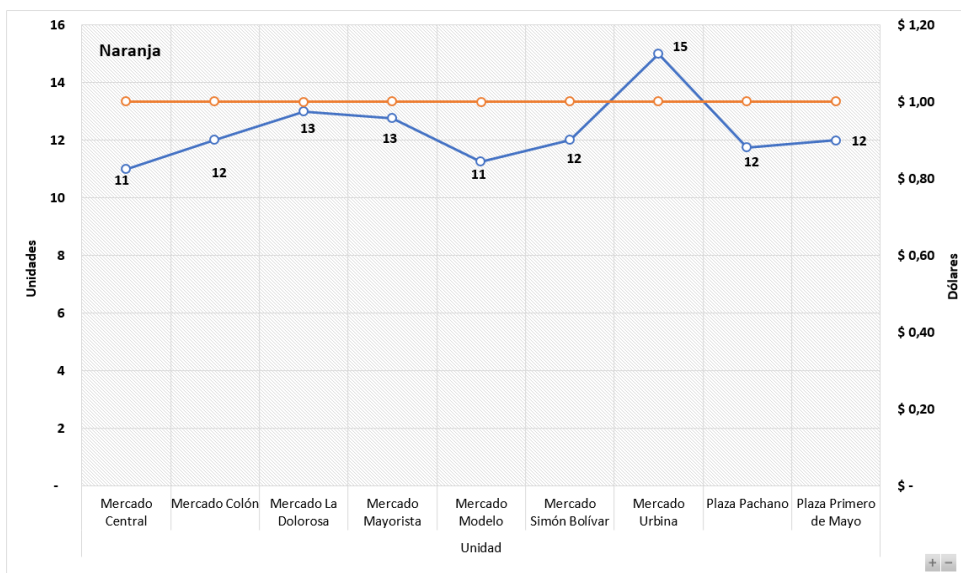
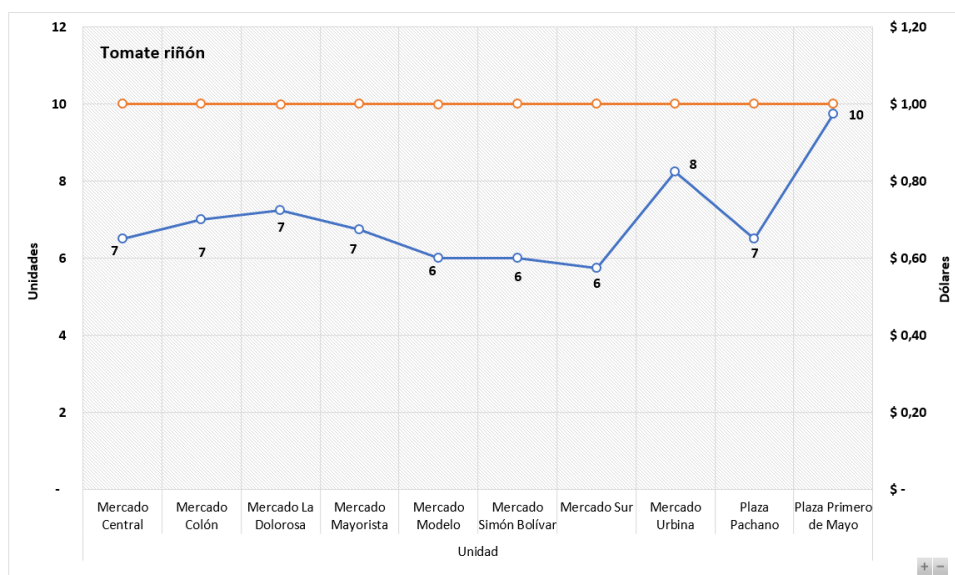


Figura 8. Unidades de producto adquiridas por \$1  
Naranja



En el Mercado Urbina por un dólar se pueden comprar 15 naranjas. El tamaño de esta fruta es determinante para su precio, la naranja grande (gruesa) se vende entre 11 y 15 unidades por dólar, mientras que la naranja pequeña puede adquirirse hasta 25 unidades por un dólar.

Figura 9. Unidades de producto adquiridas por \$1  
Tomate Riñón



Se observa un comportamiento inusual en la oferta de tomate riñón, la primera semana de investigación el número de unidades por dólar era en promedio 8, para la siguiente semana el promedio de unidades bajó a 6 para posteriormente llegar a 5 unidades. El promedio general es de 7 unidades/dólar, sin embargo, la Plaza Primero de Mayo ofrece 10 unidades por un dólar.



**EQUIPO TÉCNICO OBEST**

- Dr. PhD.** Galo Naranjo López – Rector
- Econ. Mg.** Diego Proaño Córdova – Director/Editor
- Econ. MBA.** Ana María Sánchez – Especialista
- Econ. MBA.** Tatiana Vayas Carrillo – Analista
- Ing.** Fernando Mayorga Núñez – Analista
- Ing.** Carolina Freire Paredes – Analista