

Movimiento comercial de la Avenida Cevallos del cantón Ambato

Observatorio Económico y Social de Tungurahua – UTA

Antecedentes

Una de las principales avenidas en el casco central de Ambato es la Avenida Pedro Fermín Cevallos, y frente al crecimiento constante del comercio formal e informal, el Observatorio Económico y Social de Tungurahua emprende un proceso de observación en este tramo con el fin de determinar el escenario que se vive diariamente.

La investigación de carácter cualitativo se ejecutó en el mes de marzo en los cinco días laborables de una semana en horarios entre 10:00 y 11:30 AM y 15:30 y 17:00 PM. El recorrido comprendió entre la Calle González Suárez y Francisco Flor.

Como parte del comercio formal (negocios establecidos en locales comerciales particulares) se contabilizan más de 700 negocios en esta avenida.

En cuanto al comercio informal, cientos de comerciantes diariamente ocupan la avenida Cevallos para ofertar sus productos motivados por los importantes flujos de demandantes que circulan a sus alrededores.

Aspectos generales

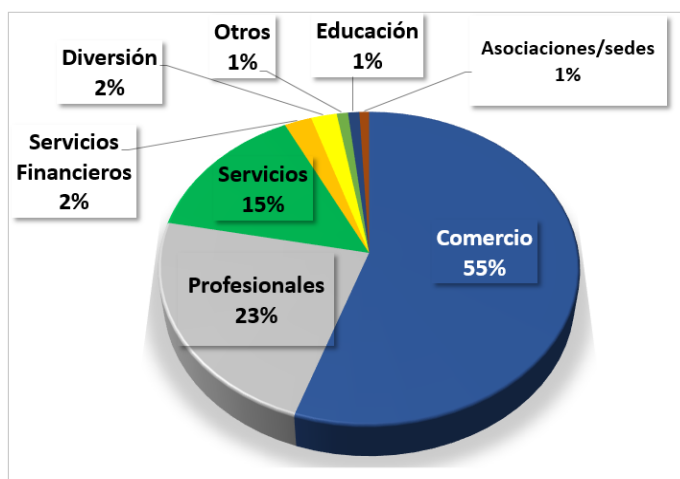
El equipo técnico del Observatorio recorrió la avenida Cevallos del cantón Ambato con dos finalidades:

- Contabilizar el número de locales comerciales formales establecidos en esta avenida, y qué bienes o servicios ofertan.
- Registrar aspectos cualitativos de los comerciantes informales encontrados.

Aspectos específicos (Comercio formal)

Se contabilizaron 733 locales comerciales en el tramo observado. Se pueden mencionar categorías de comercio, servicios profesionales, servicios generales, servicios financieros, diversión, educación, asociaciones/gremios y otros.

Figura 1. Tipo general de servicios



Fuente: Ficha de observación
Elaboración: Equipo técnico OBEST-UTA

Entre los principales hallazgos se encuentra que el 13% de los locales comerciales en la Av. Cevallos corresponden a 95 despachos de abogados. A continuación, se encuentran 86 locales de venta de ropa, 43 restaurantes o cafeterías, 40 de venta de celulares y/o afines, 34 salones de belleza, 30 locales de venta de electrodomésticos, 25 dentistas y los 380 locales restantes se dividen en otros como bares, tiendas, joyerías, escuelas, ferreterías, bancos, cooperativas.

Son comunes los consultorios médicos y de otros profesionales, el 80% de ellos son de abogados, dentistas y ginecólogos y/o obstetras. En tema de servicios, el 80% de comercios se agrupan en salones de belleza, capacitación y asesorías, hoteles, servicio de fotografía, copiadoras, costureras, garajes, laboratorios clínicos y agencias de viajes.

Figura 2. Porcentaje de profesionales ubicados en la Av. Cevallos

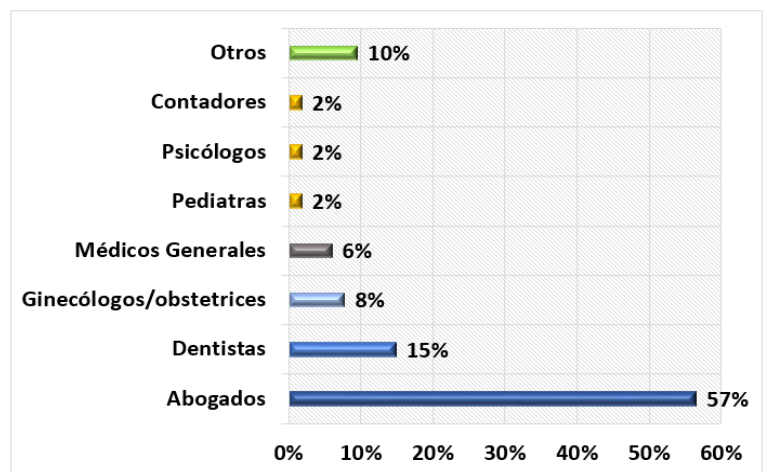
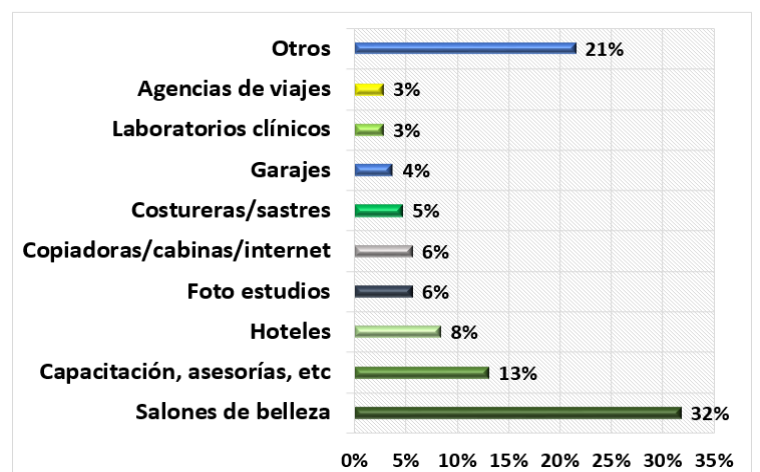
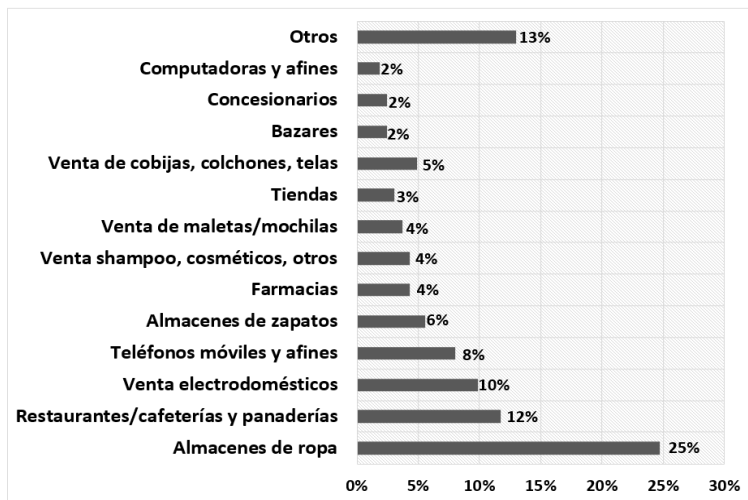


Figura 3. Porcentaje de servicios ofertados en la Av. Cevallos



Fuente: Ficha de observación
Elaboración: Equipo técnico OBEST-UTA

Figura 4. Porcentaje de almacenes comerciales ubicados en la Av. Cevallos



Fuente: Ficha de observación
Elaboración: Equipo técnico OBEST-UTA

Aspectos específicos (Comercio informal)

El comercio informal se ha constituido en una realidad que la viven la gran mayoría de países en Sudamérica.

Diferentes formas de comercio informal se manifiestan en las calles de Ambato, para este caso en la Av. Cevallos, comerciantes transitan las calles y veredas, otros se instalan en las veredas y otros en la misma avenida.

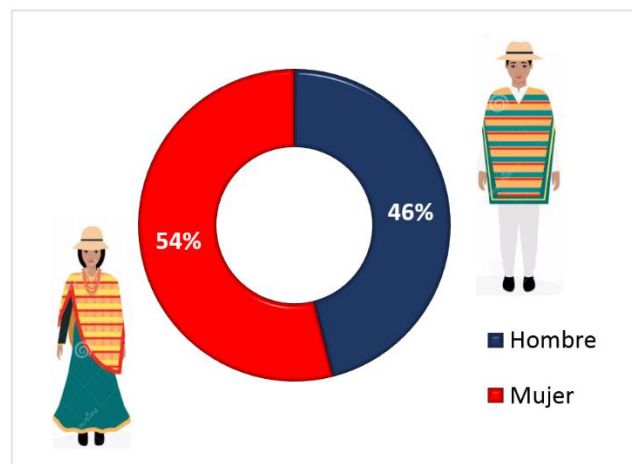
En la ciudad de Ambato según el INEC, la tasa de desempleo a diciembre de 2018 fue de 3.4% frente a la tasa nacional de 3.7%. La tasa de subempleo fue de 11.6% y la de empleo adecuado 52.6%. A pesar de que las tasas en Ambato reflejan mejor panorama en relación a las estadísticas nacionales, el comercio informal sigue presente en las calles.

Las implicaciones de ventas ambulantes en cualquier espacio público tienen que ver con varios aspectos, uno de ellos se refiere al tráfico vehicular que ocasiona. Transeúntes circulan en las avenidas pues las aceras están invadidas de comerciantes, algunos vendedores circulan en las mismas calles y entorpecen el libre tránsito vehicular. El proceso de observación ejecutado, por ejemplo, demuestra que de 500 puestos informales encontrados, aproximadamente en una semana laboral, 450 se localizan en las aceras de la avenida.

Se suma a los problemas vehiculares la inconformidad de comerciantes formales quienes asumen los costos de alquiler, impuestos, afiliaciones laborales, servicios básicos en sus actividades comerciales, de cierto modo podría considerarse una “competencia desleal”. La falta de organización en la forma de comercio informal causa diferencias y conflictos entre los involucrados, se agravan los problemas de seguridad y afectan de manera significativa la organización de la ciudad, su ornato y ambiente general.

El 54% de los comerciantes informales son mujeres y el 46% hombres, sin diferencias significativas entre ellos.

Figura 5. Género de los comerciantes informales en la Av. Cevallos

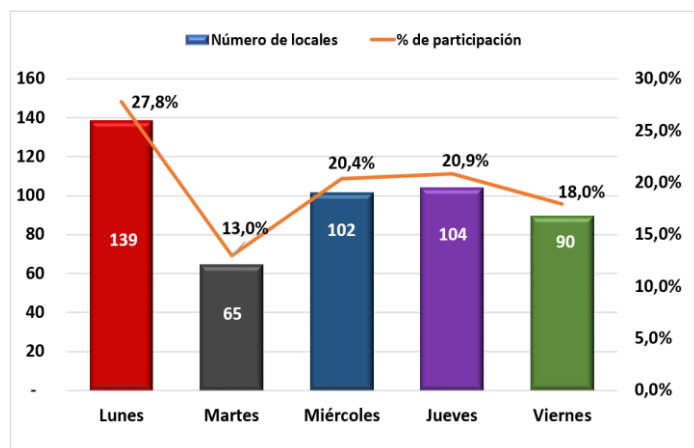


Fuente: Ficha de observación
Elaboración: Equipo técnico OBEST-UTA

En promedio entre la mañana y la tarde, se contabilizan alrededor de 498 puestos informales en toda la avenida Cevallos, en las tardes el número de puestos crece 24% en relación a la mañana.

Como se observa en la Figura. 6, casi el 28% de informales se contabilizaron el día lunes, en medio de la feria comercial se aglomeran más de 100 vendedores ambulantes. Curiosamente el día martes es el día en que menos informales se observaron, el resto de días el número varía entre 90 y 105 comerciantes.

Figura 6. Número de puestos de informales y participación porcentual en la Av. Cevallos

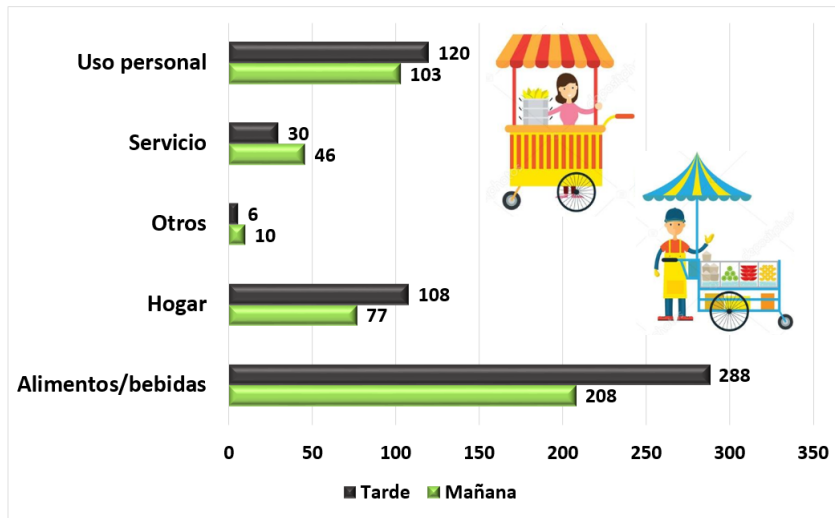


Fuente: Ficha de observación
Elaboración: Equipo técnico OBEST-UTA

Al contrario de los locales comerciales formales, los ambulantes y/o informales se ubican con preferencia en el lado derecho de la avenida con sentido sur – norte.

Haciendo una clasificación general de los productos encontrados en las calles, la Figura. 7, muestra los porcentajes más representativos.

Figura 7. Grandes grupos de productos ofertados en la Av. Cevallos



Fuente: Ficha de observación
Elaboración: Equipo técnico OBEST-UTA

En grupos generales de productos, el más común es alimentación y/o bebidas. La venta de productos alimenticios en la intemperie, principalmente aquellos que no se encuentran empacados, son expuestos a diferentes factores ambientales como contaminación, enfermedades, entre otros.

Problemas de salubridad pueden generarse como consecuencia del comercio informal en calles y avenidas, además que los desechos son arrojados en espacios no permitidos.

Tabla 1. Bienes o servicios ofertados informalmente

| | | | |
|------------------|-----------------------|----------------------|--------------------|
| Lustra botas | Cargadores y carcasas | Pega Brujita | Veneno ratas |
| Comida preparada | Plantas | Huevos | Testigos de Jehová |
| Correas | Chips celular | Alfombras | Lotería |
| Frutas/verduras | Artesanías | Pilas/controles | Utensillos cocina |
| Ropa | Juguetes | Forros de auto | Almohadas |
| Dulces/caramelos | Periódicos/revistas | Gafas | Útiles escolares |
| Útiles de aseo | Músicos | Repuestos licuadoras | Medicinales |
| Helados/Bonice | Zapatos | Cigarros | Espejos |
| Incienso | Forros lavadora | Flores | Mochilas/loncheras |
| Candados | Bisutería | Antenas | Libros |
| Casa para perros | Bombas de fumigar | Toallas | |
| Bebidas | Cordones/plantillas | Porta objetos | |
| Agua de coco | Plásticos | CD Música | |

Fuente: Ficha de observación
Elaboración: Equipo técnico OBEST-UTA

La variedad de productos ofertados es bastante amplia. Los más comunes son bebidas y alimentos como pasteles, pastas, gelatinas, maduros asados, frutas, helados y más.

A precios módicos se encuentra a la venta prendas de vestir, accesorios como gafas y bisutería, toallas, almohadas, escobas, pinzas, antenas de televisión, controles remotos, mochilas, candados, espejos, pilas, entre otros.

Otros productos se ofertan en menor cantidad como veneno para ratas, casas para perros, forros de autos y lavadoras.

De manera particular se observó un par de músicos que muestran su trabajo también en las aceras de la avenida Cevallos y también representantes religiosos entregando material referente al tema.

La oferta es tan variada y al alcance de los transeúntes que motiva al comprador a detenerse para mínimo observar los productos de venta.

Considerando los efectos negativos del comercio informal, de acuerdo a la Ordenanza de Funciones de la Policía Municipal en el Ordenamiento de la Ciudad, en la Sección II, Art. 4 De la Misión, se establece que es competencia de la policía municipal vigilar y controlar la higiene, orden, ornato, servicios de uso público, vía pública, contaminación ambiental, espacios públicos, control de propaganda y el libre tránsito peatonal, así como también, proporcionar información turística; y, brindar seguridad a las autoridades y dependencias municipales. Sin embargo, de las importantes funciones que debe cumplir esta autoridad, durante el periodo de observación se encontró la presencia de 9 policías municipales promedio en la avenida Cevallos tanto en la mañana como en la tarde.

A pesar de que el día lunes es cuando se encuentra mayor cantidad de comerciantes, es el día en donde menos policías municipales se contaron después del día viernes. Es importante señalar que la no presencia de policías municipales en la avenida principal, no significa que no se encuentren en transversales o paralelas a la avenida Cevallos.

Tabla 2. Presencia de policías y agentes de tránsito en la Av. Cevallos

| Día | Policías municipales | Agentes de tránsito | Policías nacionales |
|----------------------|----------------------|---------------------|---------------------|
| Lunes | 7 | 2 | 8 |
| Martes | 6 | 7 | 13 |
| Miércoles | 12 | 5 | 11 |
| Jueves | 16 | 6 | 6 |
| Viernes | 4 | 9 | 3 |
| Total general | 45 | 29 | 41 |

Fuente: Ficha de observación
Elaboración: Equipo técnico OBEST-UTA

En la semana laboral completa se encontró la presencia de 45 policías municipales, 41 policías nacionales y 29 agentes de tránsito cada uno con sus respectivas competencias.

El día viernes es cuando mayor presencia de agentes de tránsito se encontró.

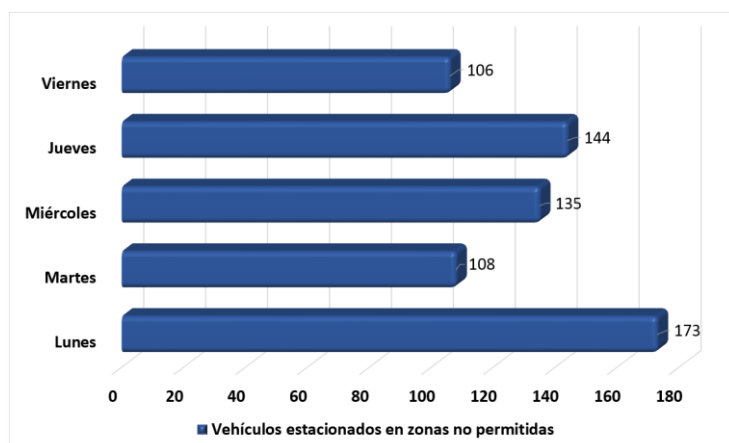
Si bien la mendicidad no se considera una forma de comercio informal, en esta investigación se incluyó la variable número de personas que piden caridad en la avenida observada.

En la mañana 49 personas en cinco días se encontraban pidiendo colaboración económica en las aceras. El promedio diario de personas es 4, de los cuales el 100% se ubica en las veredas. En la tarde el total es de 41 personas y el promedio diario disminuye a 3 personas.

A pesar de que no es permitido estacionarse en todo el tramo de la avenida Pedro Fermín Cevallos, durante los días investigados se observaron más de 600 vehículos estacionados en zonas no permitidas, principalmente en el tramo entre la calle Abdón Calderón hasta el Centro Comercial Ferroviario. En menor cantidad se encuentran en las siguientes intersecciones en sentido norte – sur.

El día con mayor número de vehículos mal estacionados es el día lunes y el día de menor cantidad de vehículos es el martes.

Figura 8. Vehículos mal estacionados en la Av. Cevallos



Fuente: Ficha de observación
Elaboración: Equipo técnico OBEST-UTA



EQUIPO TÉCNICO OBEST

- Dr. PhD.** Galo Naranjo López – Rector
- Econ. Mg.** Diego Proaño Córdova – Director/Editor
- Econ. MBA.** Ana María Sánchez – Especialista
- Econ. MBA.** Tatiana Vayas Carrillo – Analista
- Ing.** Fernando Mayorga Núñez – Analista
- Ing.** Carolina Freire Paredes – Analista