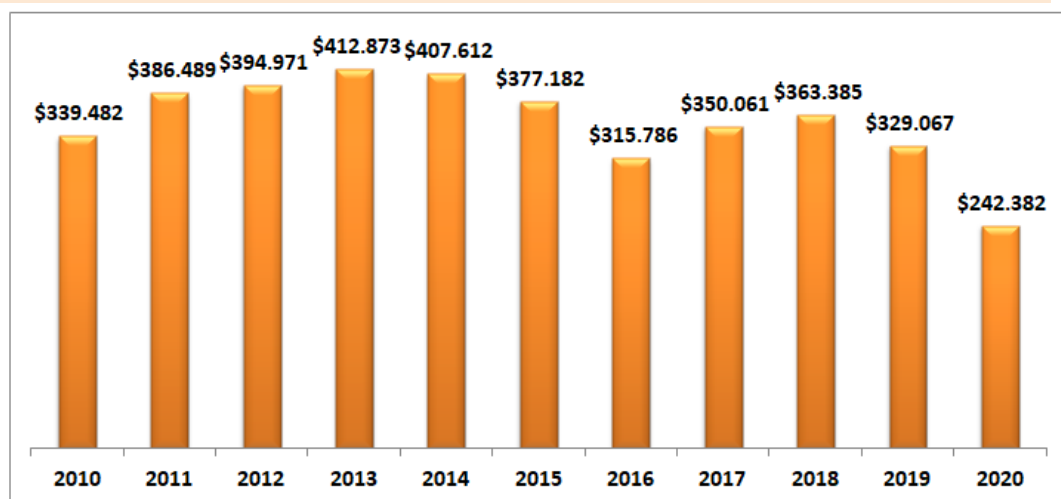


EVOLUCIÓN MERCADO INTERNO TELAS Y TEJIDOS DE ECUADOR



Según información de la Asociación de Industriales Textiles del Ecuador- AITE, los hilados y los tejidos son los productos textiles de mayor producción en Ecuador. De acuerdo a datos del Servicio de Rentas Internas - SRI y con base a la Clasificación Nacional de Actividades Económicas CIIU 4.0, las ventas nacionales de la actividad C13 fabricación de productos textiles (comprende preparación e hilatura de fibras textiles y la tejedura y el acabado de productos textiles y prendas de vestir, así como la fabricación de artículos confeccionados de materiales textiles, excepto prendas de vestir) fueron de \$242.382,2 miles de dólares en 2020, registrando una variación promedio anual de -3,3% del 2010 al 2020.

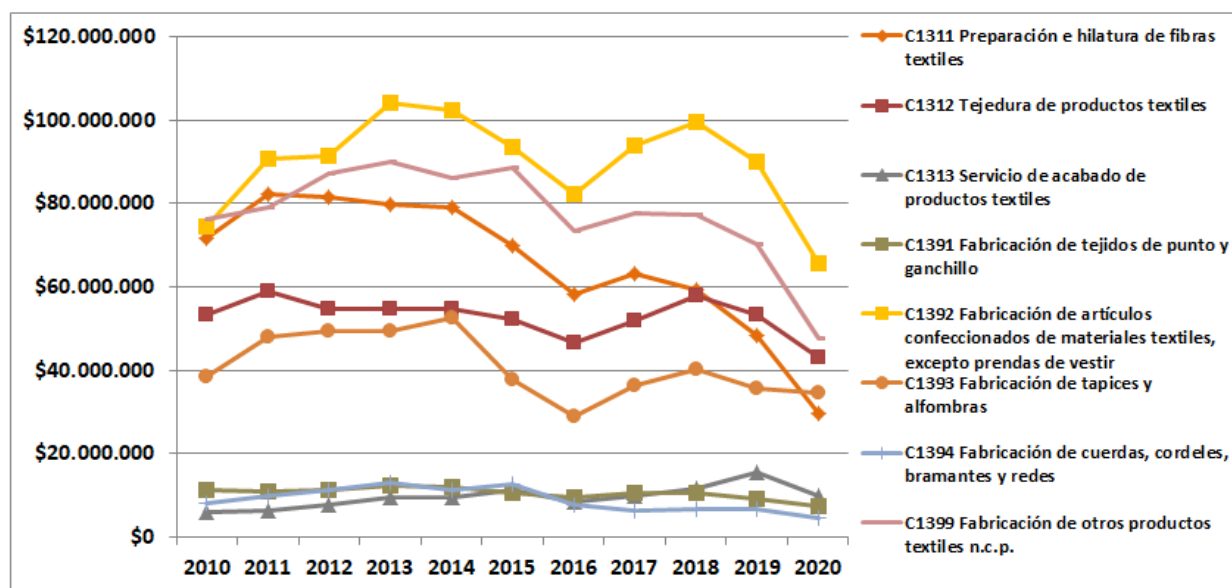
Figura 1. Ventas de la actividad económica C13 fabricación de productos textiles Período 2010-2020. Miles de dólares



Fuente: Servicio de Rentas Internas

Las ventas totales de este sector, en 2020 se distribuyeron: el 27,0% en la actividad C1392 fabricación de artículos confeccionados de materiales textiles, excepto prendas de vestir con \$65.483,5 miles de dólares, seguido de C1399 fabricación de otros productos textiles n.c.p. (19,7%) con \$47.734,8 miles de dólares, C1312 tejedura de productos textiles (17,8%) con \$43.115,6 miles de dólares, C1393 fabricación de tapices y alfombras (14,2%) con \$34.515,1 miles de dólares, C1311 preparación e hilatura de fibras textiles (12,2%) con \$29.609,2 miles de dólares, C1313 servicio de acabado de productos textiles (4,1%) con \$9.874,1 miles de dólares, C1391 fabricación de tejidos de punto y ganchillo (3,1%) con \$7.395,1 miles de dólares y C1394 fabricación de cuerdas, cordeles, bramantes y redes (1,9%) con \$4.654,8 miles de dólares.

Figura 2. Ventas de las actividades económicas: C1311, C1312, C1313, C1391, C1392, C1393, C1394 y C1399. Periodo 2010-2020. Miles de dólares



Fuente: Servicio de Rentas Internas

De la actividad específica C1392 se destacan las ventas de la fabricación de artículos confeccionados con cualquier tipo de material textil, incluidos tejidos (telas) de punto y ganchillo: frazadas, mantas de viaje, sobrecamas, cobijas, edredones, ropa de cama, sábanas, mantelería, toallas y artículos de cocina acolchados, edredones, cojines, pufés, almohadas, sacos de dormir, artículos para el baño, etcétera, incluido tejidos para mantas eléctricas con \$32.811,6 miles de dólares.

De la actividad específica C1399 se destacan las ventas de la fabricación de artículos textiles diversos: mechas de materiales textiles, camisas para mecheros de gas incandescentes y tejidos tubulares para su fabricación, mangueras, correas transportadoras y correa de transmisión, tela para tamices, tela de filtración, fieltro, etcétera con \$37.721,1 miles de dólares y de la actividad C1312 se destacan las ventas de la fabricación de tejidos (telas) anchos de algodón, lana cardada, lana peinada o seda, incluidos los fabricados a partir de mezclas o de hilados sintéticos o artificiales con \$34.639,8 miles de dólares.

CRECIMIENTO POR PROVINCIA Y ACTIVIDAD



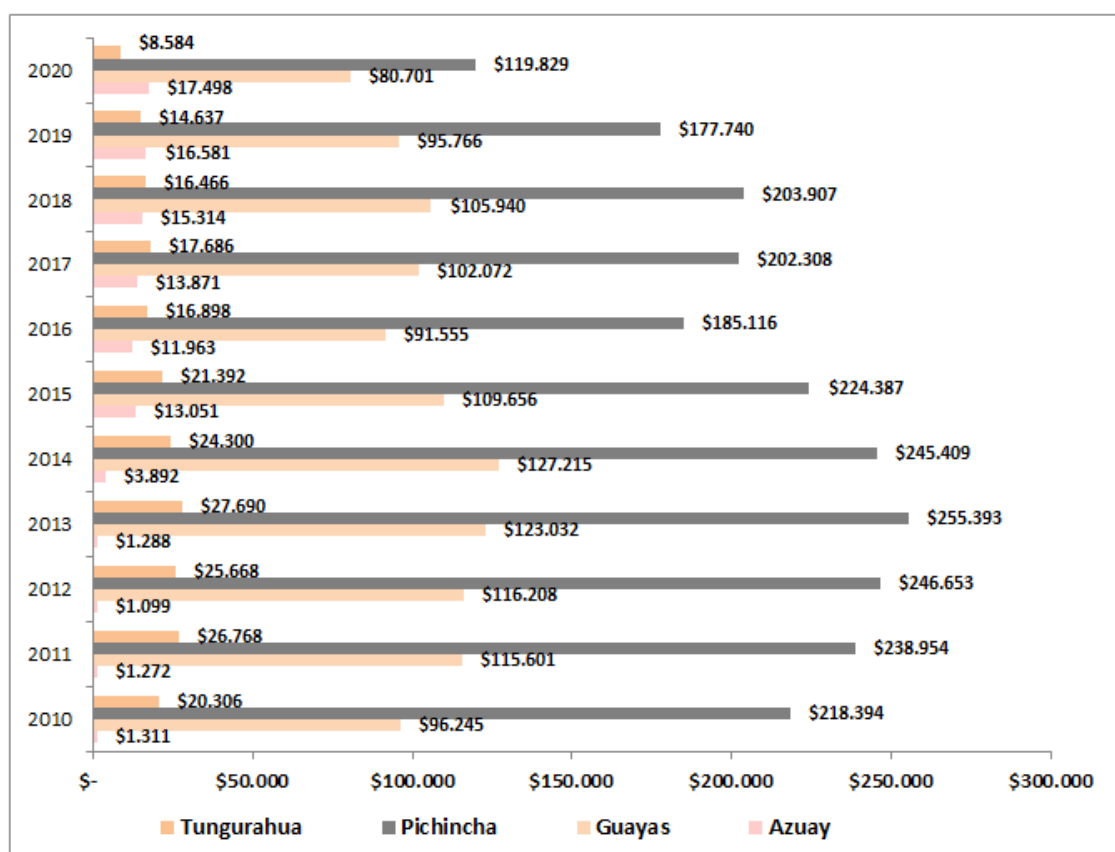
En el periodo 2010 -2020, crecieron las ventas de El Oro (41,9%), Azuay (29,6%), Santo Domingo de los Tsáchilas (21,8%), Manabí (12,8%), Orellana (11,2%) e Imbabura (3,9%), mientras que, en este mismo periodo, decrecieron las ventas de Chimborazo (10,9%), Tungurahua (8,2%), Pichincha (5,8%) y Guayas (1,7%). Desde el año 2015 y 2016 se registran ventas en las provincias de Carchi, Cañar, Cotopaxi, Esmeraldas, Loja, Los Ríos, Napo, Santa Elena, Sucumbíos y Zamora Chinchipe.

CRECIMIENTO POR PROVINCIA Y ACTIVIDAD

En cuanto al crecimiento por actividad, la única que creció en sus ventas en el periodo 2010-2020 fue la C1313 servicio de acabado de productos textiles (4,8%), mientras que las demás actividades disminuyeron sus ventas: C1311 preparación e hilatura de fibras textiles (8,4%), C1394 fabricación de cuerdas, cordeles, bramantes y redes (5,6%), C1399 fabricación de otros productos textiles n.c.p. (4,6%), C1391 fabricación de tejidos de punto y ganchillo (4,1%), C1312 tejeduría de productos textiles (2,1%), C1392 fabricación de artículos confeccionados de materiales textiles, excepto prendas de vestir (1,3%) y C1393 fabricación de tapices y alfombras (1,1%).

PARTICIPACIÓN POR PROVINCIA Y ACTIVIDAD

Figura 3. Provincias con mayor volumen de ventas de la actividad económica C13 fabricación de productos textiles. Periodo 2010-2020. Miles de dólares



Fuente: Servicio de Rentas Internas

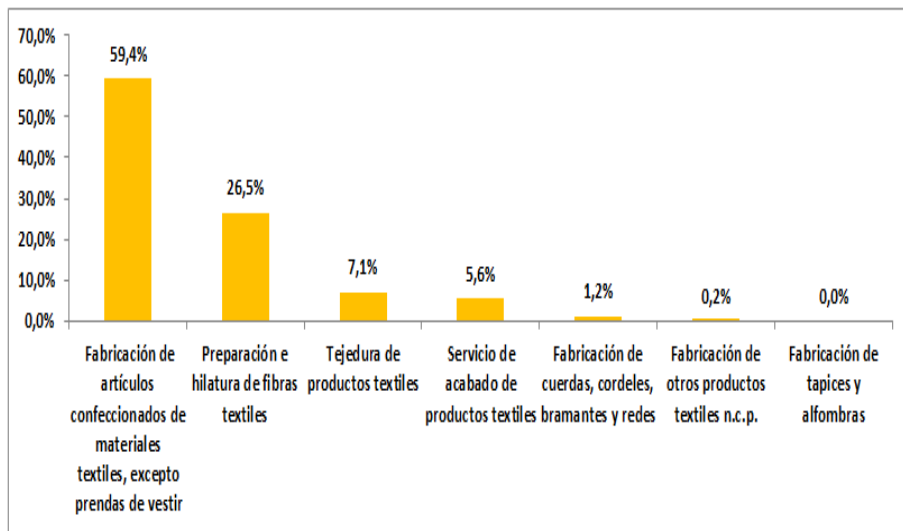
Con relación a la participación de ventas por provincia, Pichincha aportó con el 49,4%, es decir, \$119.828,9 miles de dólares, seguido de Guayas (33,3%) con \$80.701,3 miles de dólares, Azuay (7,2%) con \$17.498,5 miles de dólares, Tungurahua (3,5%) con \$8.584,2 miles de dólares, Cotopaxi (3,3%) con \$7.939,9 miles de dólares, Orellana (1,4%) con \$3.347,6 miles de dólares y el porcentaje de ventas restante (1,8%) se registró principalmente en Imbabura, Manabí, El Oro, Esmeraldas, Santa Elena y Chimborazo .

En 2020, Pichincha se destacó en las ventas de dos actividades: hilatura y fabricación de hilados e hilos para tejeduría o costura, para el comercio o para procesamiento posterior, texturización, retorcido, plegado, cableado, remojo de hilaturas filamentosas de toda clase de fibras animales, vegetales, sintéticas o

PARTICIPACIÓN POR PROVINCIA Y ACTIVIDAD

artificiales y fabricación de artículos textiles diversos: mechas de materiales textiles, camisas para mecheros de gas incandescentes y tejidos tubulares para su fabricación, mangueras, correas transportadoras y correa de transmisión, tela para tamices, tela de filtración, fieltro, etcétera; estas dos actividades aportaron con el 44,3% al total de ventas de esta provincia, es decir \$53.117,8 miles de dólares. En Guayas se destacaron las ventas de tres actividades: fabricación de recubrimientos para pisos de materiales textiles con \$33.501,7 miles de dólares; fabricación de artículos de lona o encerados: tiendas de campaña, artículos de acampada, velas, toldos de protección contra el sol, carpas, fundas para embalar mercaderías, etcétera con \$18.691,5 miles de dólares y fabricación de tejidos (telas) anchos de algodón, lana cardada, lana peinada o seda, incluidos los fabricados a partir de mezclas o de hilados sintéticos o artificiales con \$17.213,9 miles de dólares, estas tres actividades aportaron con el 86,0% al total de ventas de Guayas. En Azuay se destacó las ventas de la actividad fabricación de artículos textiles diversos: mechas de materiales textiles, camisas para mecheros de gas incandescentes y tejidos tubulares para su fabricación, mangueras, correas transportadoras y correa de transmisión, tela para tamices, tela de filtración, fieltro, etcétera con \$10.613,8 miles de dólares, aportando con el 60,7% al total de Azuay.

Figura 4. Ventas de la actividad económica C13 fabricación de productos textiles de Tungurahua. Año 2020. Porcentaje



Fuente: Servicio de Rentas Internas

La segunda actividad en participación fue hilatura y fabricación de hilados e hilos para tejeduría o costura, para el comercio o para procesamiento posterior, texturización, retorcido, plegado, cableado y remojo de hilaturas filamentosas de toda clase de fibras animales, vegetales, sintéticas o artificiales con \$2.277,8 miles de dólares (26,5%); el porcentaje restante se distribuyó en las demás actividades.

En Tungurahua se destacaron las ventas de fabricación de artículos confeccionados con cualquier tipo de material textil, incluidos tejidos (telas) de punto y ganchillo: frazadas, mantas de viaje, sobrecamas, cobijas, edredones, ropa de cama, sábanas, mantelería, toallas y artículos de cocina acolchados, edredones, cojines, pufés, almohadas, sacos de dormir, artículos para el baño, etcétera, incluido tejidos para mantas eléctricas con \$5.102,6 miles de dólares contribuyendo con 59,4% al total provincial.