

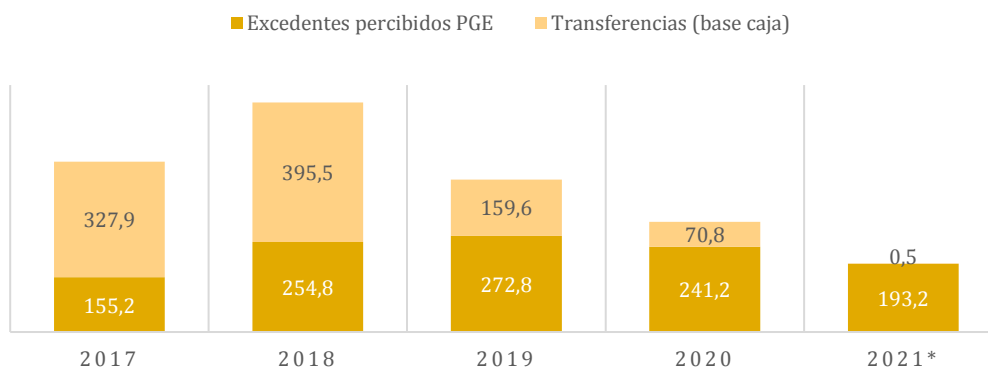
EMPRESAS PÚBLICAS FUNCIÓN EJECUTIVA



Según Ley Orgánica de Empresas Públicas: “Las empresas públicas son entidades que pertenecen al Estado en los términos que establece la Constitución de la República, personas jurídicas de derecho público, con patrimonio propio, dotadas de autonomía presupuestaria, financiera, económica, administrativa y de gestión. Estarán destinadas a la gestión de sectores estratégicos, la prestación de servicios públicos, el aprovechamiento sustentable de recursos naturales o de bienes públicos y en general al desarrollo de actividades económicas que corresponden al Estado.”, es importante señalar que también existen empresas públicas mixtas en las que el Estado es el accionista mayoritario.

Las empresas públicas pueden ser creadas mediante decreto ejecutivo expedido por la Función Ejecutiva, en un acto normativo por medio de los Gobiernos Autónomos Descentralizados (GADs), y por escritura pública cuando la empresa se constituye entre la Función Ejecutiva y los GADs.

Figura 1. Serie histórica de transferencias y excedentes
Millones de USD



Nota: Transferencias de recursos fiscales desde el PGE a EPs en base caja.

Excedentes en base caja

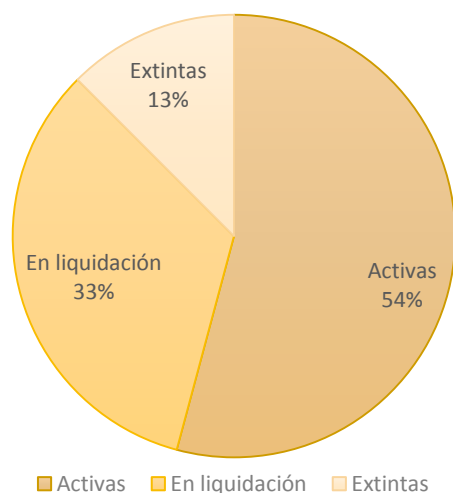
* Información a junio 2021

Fuente: Ministerio de Economía y Finanzas, Información estadística de EPs.

Según el Ministerio de Economía y Finanzas: “Desde el año 2018 se presenta una tendencia a la baja de transferencia de recursos a EPs. Los excedentes transferidos al PGE son mayores que la necesidad de liquidez de EPs desde el año 2019.”

Los excedentes percibidos del Presupuesto General del Estado (PGE) tuvieron un incremento considerable del 2017 al 2018 de \$99,6 millones de dólares, con una tasa de variación anual de 64%, mientras que, para el 2020 el excedente percibido disminuyó en \$31,6 millones de dólares, manteniendo una tasa de variación interanual negativa del 12%, debido a la crisis económica que afrontó el país y el mundo por el COVID-19.

Figura 2. Situación actual de la Empresas Públicas (EPs)



Fuente: Ministerio de Economía y Finanzas, Información estadística de EPs.

Según el Ministerio de Economía y Finanzas, en lo que va del 2021, existen 24 empresas públicas pertenecientes a la Función Ejecutiva, las que se distribuyen de la siguiente manera: 3 extintas (12,50%), 8 en liquidación (33,33%) y 13 activas (54,17%).

Entre las empresas extintas están: FABREC. EP, ENFARMA EP Empresa Pública de Fármacos y Empresa Pública Cementera.

Las empresas públicas en liquidación son: Ferrocarriles del Ecuador, Ecuador Estratégico,

Medios Públicos EP, Unidad Nacional de Almacenamiento EP, TAME, Siembra Empresa Pública y Correos del Ecuador.

Las empresas activas son: Corporación Eléctrica del Ecuador CELEC, Corporación Nacional de Electricidad - CENEL EP, Corporación Nacional de Telecomunicaciones - CNT, Empresa Pública del Agua, Astilleros Navales Ecuatorianos - ASTINAVE, Petroecuador, EM Santa Barbara, Empresa Pública Petrolera Ecuatoriana - FLOPEC, Empresa Nacional Minera del Ecuador - ENAMI EP, Empresa Pública casa para todos.

De las 13 empresas públicas activas de la función ejecutiva, 5 son las más representativas: CNEL, CELEC, CNT, FLOPEC y Petroecuador, estas representan el 95% del gasto total codificado a mayo 2021, 98% de ingresos propios codificado a mayo 2021, 95% de servidores a junio 2021 y 97% de masa salarial codificado a mayo 2021.

Tabla 1. Ejecución presupuestaria anual y % de ejecución a mayo

Años	Ingresos		Gastos	
	Ejecución anual (millones de USD)	% ejecución a mayo	Ejecución anual (millones de USD)	% ejecución a mayo
2019	\$ 19.605	39,00%	\$ 11.997	42,10%
2020	\$ 12.036	32,90%	\$ 8.076	31,20%
2021*	\$ 13.202	43,20%	\$ 10.425	48,70%

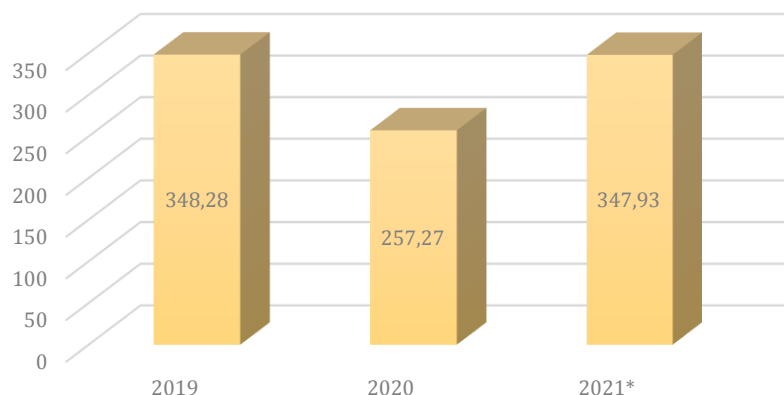
* Estimación realizada en base al promedio de ejecución entre 2019 y 2020 por la proyección lineal de mayo hasta diciembre

Fuente: Ministerio de Economía y Finanzas, Información estadística de EPs.

La ejecución presupuestaria con corte a mayo entre 2019 y 2020, tuvo una disminución de \$7.519 millones de dólares, por lo tanto, presentó una tasa de variación anual negativa de 39% en ingresos y 16% en gastos, a pesar de este panorama negativo la ejecución del presupuesto a mayo de

2021 creció en \$ 1.166 millones de dólares, con una tasa de variación positiva del 10% en ingresos y del 31% en gastos.

Figura 3. Masa salarial corriente anual
Millones de USD



* Corte a junio

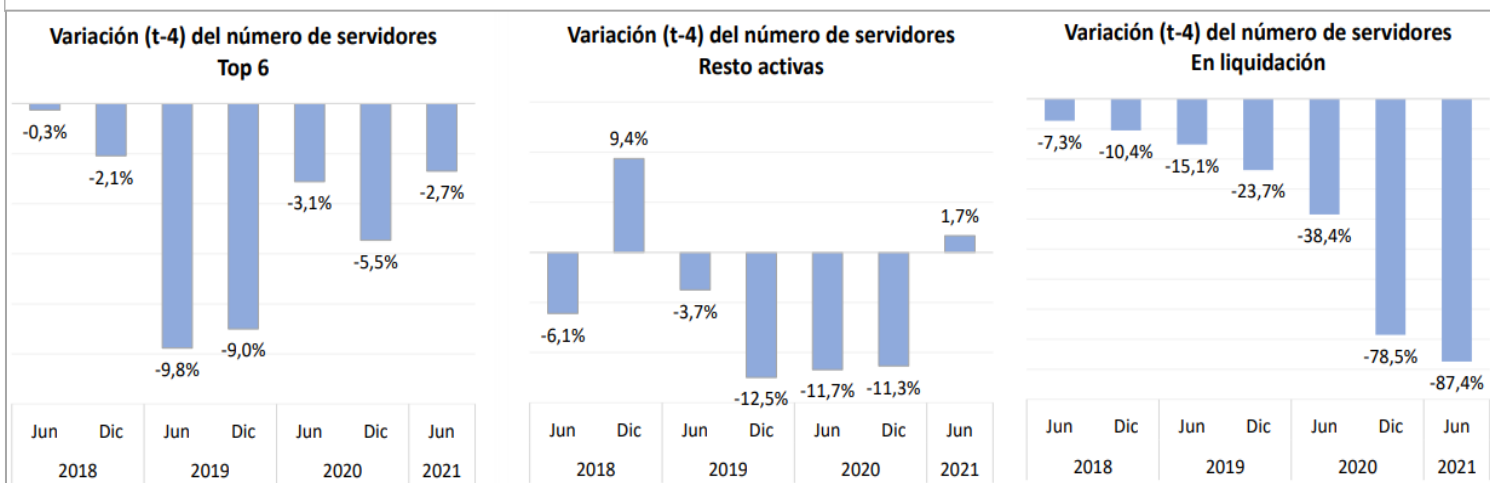
Fuente: Ministerio de Economía y Finanzas, Información estadística de EPs.

La masa salarial es el conjunto de remuneraciones de los empleados en dinero o especies que las empresas pagan a sus empleados como contraprestación del trabajo que realizan.

La masa salarial en el 2020 tuvo una tasa de variación negativa de 26% debido a que los salarios de las empresas públicas disminuyeron su gasto corriente en \$91.01 millones de dólares. La ejecución

presupuestaria con corte a mayo del 2019 fue de 41,7%; en el 2020 de 45,8% y en 2021 de 47,3%. En promedio la ejecución presupuestaria del 2019 a junio 2021 se incrementó en 7%.

Figura 4. Evolución de la nómina según tipo de EP (al final de cada mes)



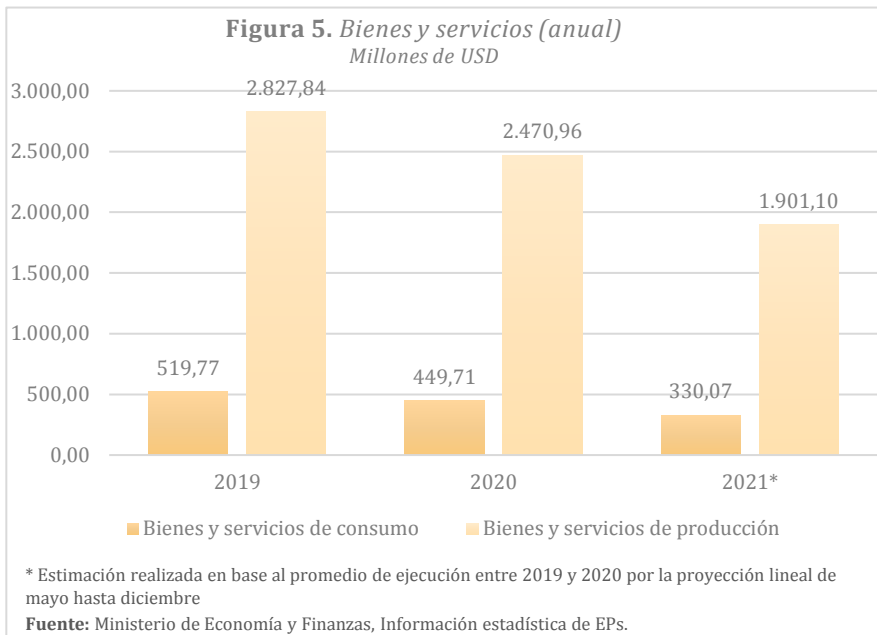
TOP 6 = PAM, PEC, CNEL, CELEC, CNT y FLOPC

RESTO ACTIVAS = ASTINAVE, EPA, STA BÁRBARA, ENAMI, EMCO, COMUNICA, SP y CPT.

EN LIQUIDACIÓN = CEAR, CDE, EEEP, FEEP, MEDIOS, SIEMBRA, TAME y UNA

Fuente y elaboración: Ministerio de Economía y Finanzas, Información estadística de EPs.

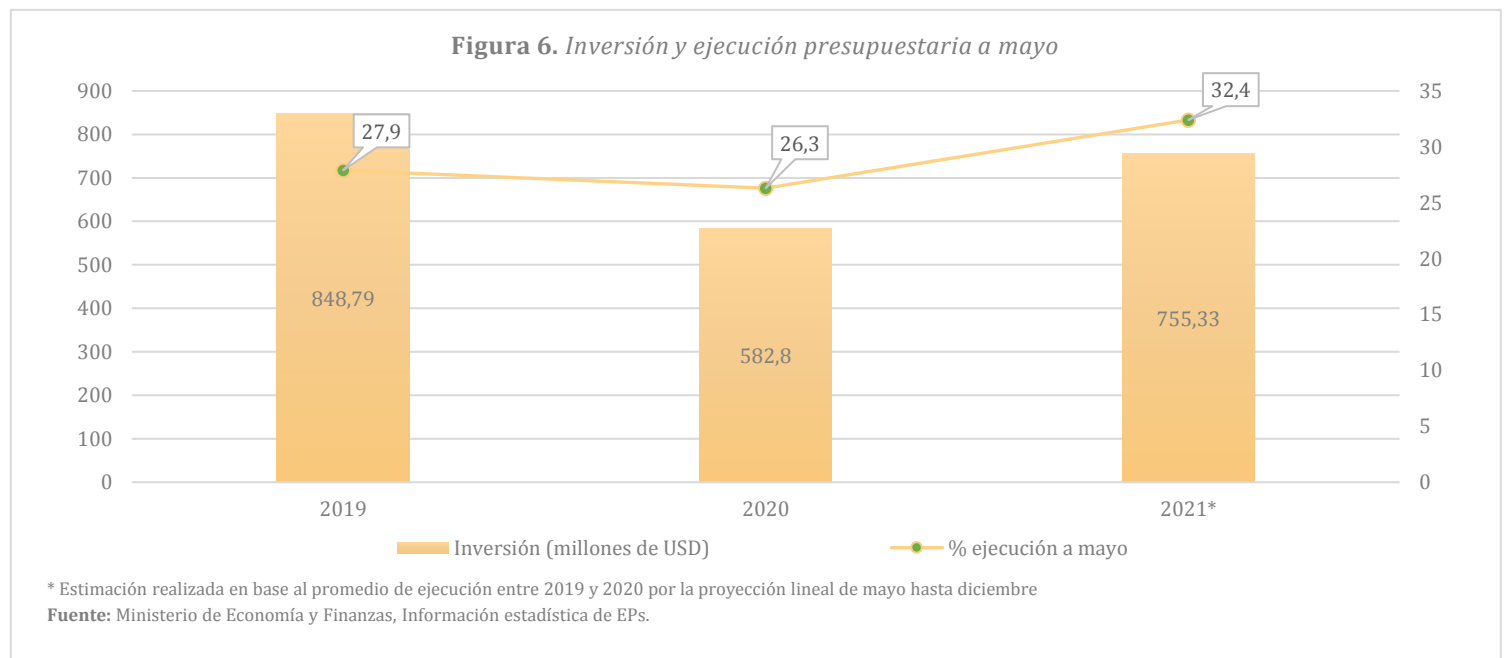
Según la Empresa Coordinadora de las Empresas Públicas (EMCO) "Las empresas públicas se han ido ajustando paulatinamente con relación al desarrollo organizacional, en el número de personal y masa salarial, conforme lo dispuesto por el Gobierno Nacional. En 2019, las Empresas Públicas cerraron con 32.952 funcionarios, representando un costo en nómina de US\$ 820.140.757. A través de un proceso de optimización, para 2020 se presentó una disminución del 13% en número de funcionarios y 11% en masa salarial."



En cuanto a bienes y servicios, las EPs, durante los últimos 3 años, se han compuesto básicamente en promedio, del 15% de bienes y servicios de consumo, es decir, productos o servicios finales que han pasado por un proceso de producción; en tanto que, el 85% restante corresponden a bienes y servicios de producción, que son productos o servicios que intervienen en la

fabricación de nuevos bienes, estos pueden ser maquinaria entre otros.

Entre enero y mayo de 2019 y el mismo periodo 2021, la ejecución presupuestaria en promedio fue del 30% respecto a bienes y servicios de consumo y del 32,4% bienes y servicios de producción.



La inversión en el 2020 sufrió una disminución de \$265,99 millones de dólares, es decir, tuvo una tasa de variación negativa de 31% por la crisis sanitaria que inició en este año. Entre mayo 2019 y mayo 2021 la ejecución presupuestaria, en promedio, fue de 28,87%.