



TOMATE DE ÁRBOL EN ECUADOR

GENERALIDADES

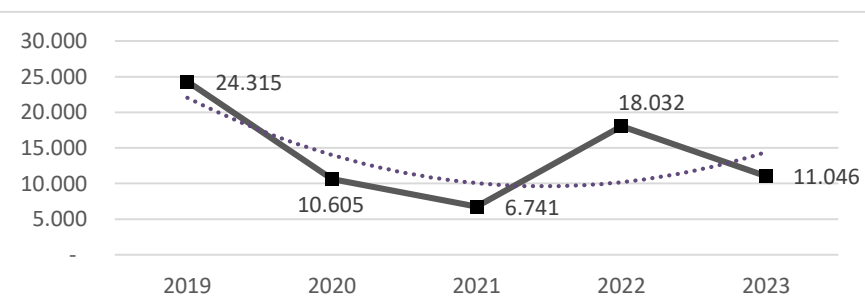
El tomate de árbol es una fruta cuyo origen es Sudamérica y que actualmente se cultiva en Perú, Colombia, Ecuador, Bolivia, Argentina y Venezuela. Alrededor del mundo también se produce tomate de árbol en Sudáfrica, India y Nueva Zelanda. Debido a las condiciones climáticas apropiadas del Ecuador este producto se cultiva y cosecha durante todo el año. Según el Boletín Situacional sobre el cultivo de tomate de árbol publicado por el Ministerio de Agricultura y Ganadería, el cultivo de esta fruta contribuye con el 4.8% al Valor Agregado Bruto agropecuario nacional.

Producción

En 2023 el total de superficie plantada con tomate de árbol en Ecuador fue de 1.190 hectáreas con un 42,8% de cosecha, esto representó 11.046 toneladas métricas de producción y 10.894 Tm de ventas. El 100% de la producción se concentró en 9 provincias de la región sierra del país. Tungurahua es la provincia con mayor número de hectáreas plantadas y cosechadas a nivel nacional y el mayor número de toneladas métricas producidas y vendidas, en 2023 produjo el 75,06% de tomate de árbol de todo el país, seguido se registró Imbabura con 20,11%, Chimborazo con 2,82% y Cotopaxi 2,02%. En este mismo año se registra plantaciones de esta fruta que no han sido cosechadas en Azuay, Bolívar, Cañar, Carchi y Pichincha.

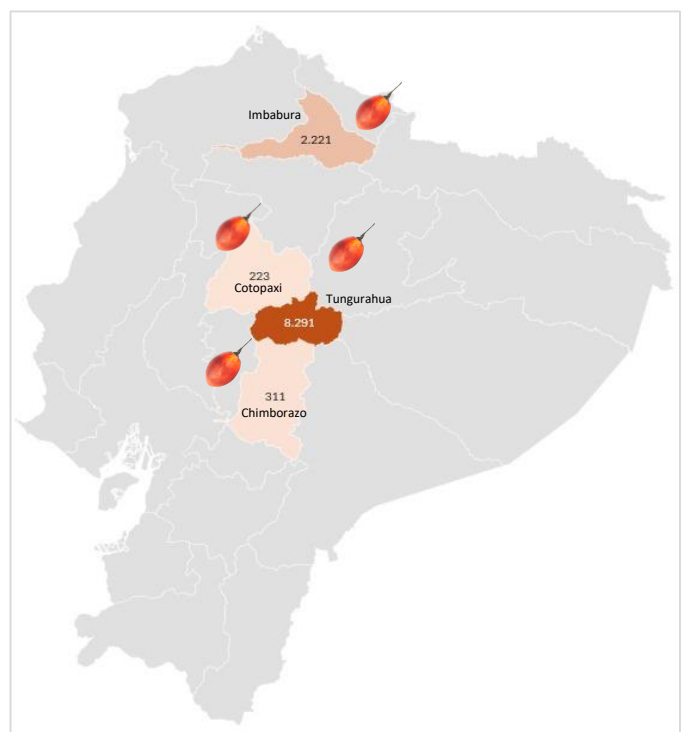
En el país, según el MAG, más de 5 mil personas, en su mayoría familias, se dedican a esta actividad agrícola. De estas personas, el 74% son hombres y el 26% mujeres y apenas el 2% es remunerado permanente.

Figura 2. Producción de tomate de árbol Ecuador (TM)
2019 - 2023



Fuente: Instituto Nacional de Estadística y Censos, ESPAC

Figura 1. Producción de tomate de árbol por provincia (TM)
2023



Fuente: Instituto Nacional de Estadística y Censos, ESPAC 2023.

Desde 2019 la producción de tomate de árbol en Ecuador ha sido de 14.000 toneladas métricas en promedio en la zona Sierra y Amazonía. Entre 2019 y 2023 el año de mayor producción fue 2019 con casi 25.000 Tm, cantidad que se redujo en 56% para 2020.

Durante el periodo de análisis se observa que la producción de tomate de árbol ha disminuido no solo en cantidad sino también en la concentración geográfica de ubicación de los cultivos. Mientras que en 2019 había producción en nueve provincias del país, para 2023 se redujo a cuatro provincias. Tungurahua es la provincia de mayor producción a nivel nacional, a pesar de las variaciones anuales mantiene un promedio anual de 8.630 Tm, el año 2021 fue el de menor producción con menos de 4.000 Tm. Imbabura pasó de 2.955 Tm producidas en 2019 a 19, 102 y 86 Tm en 2020, 2021 y 2022 respectivamente, en el último año de información disponible vuelve a producir más de 2.000 Tm. Bolívar por su parte, en 2023 no ha registrado producción, a pesar de que, entre 2019 y 2022 producía en promedio 2.800 Tm anuales de la fruta. La única provincia de la Amazonía que registra producción de tomate de árbol es Napo, aunque para 2023 no registró ninguna tonelada métrica.

**Tabla 1. Producción de tomate de árbol por provincia (TM)
2019 - 2023**

	2019	2020	2021	2022	2023
Cotopaxi	386	633	112	-	223
Chimborazo	915	88	950	1.558	311
Imbabura	2.955	19	102	86	2.221
Tungurahua	12.219	5.766	3.798	13.075	8.291
Azuay	1.638	394	863	326	-
Bolívar	4.669	3.404	718	2.462	-
Carchi	1.319	8	-	8	-
Loja	200	-	6	93	-
Napo		11	177	424	-
Pichincha	13	282	15	-	-
	24.315	10.605	6.741	18.032	11.046
Variación anual		-56%	-36%	167%	-39%

Fuente: Instituto Nacional de Estadística y Censos, ESPAC

PRECIOS

Precios productor

Según el Ministerio de Agricultura y Ganadería, el precio de producción del tomate de árbol al mes de diciembre de 2024 fue \$0,83 por kg. Durante ese año los precios han presentado una variación mensual promedio de -0,2% y un precio promedio de \$0,90 por kg, el mes de mayor precio para el productor registrado fue en mayo con \$0,98 por kg y el mes de menor precio fue diciembre con \$0,83.

Entre 2013 y 2024 el precio promedio de productor del tomate de árbol fue de \$0,79 por kg y ha registrado una variación interanual de 3,1%. Las mayores variaciones de precio se dieron en los años 2015 y 2022 donde el precio por kilogramo fue de \$0,79 y \$0,89 por kg respectivamente. Por otro lado, la mayor caída en los precios de productor se registró en 2017 donde el precio promedio pasó de \$0,79 por kg en 2015 a \$0,70 por kg.

Precios mercados mayoristas

El precio del tomate de árbol registrado en mercados mayoristas para diciembre de 2024 fue de \$1,23 por kg, esto es \$0,33 más del precio de productor en el mismo mes y año. Durante 2024 el precio promedio por kilogramo fue \$1,15, el mayor precio se registró en el mes de julio con \$1,26 el kg y el menor precio en enero con \$1 por kg. La variación promedio mensual del precio en los mercados mayoristas nacionales en 2024 fue de 1,95%.

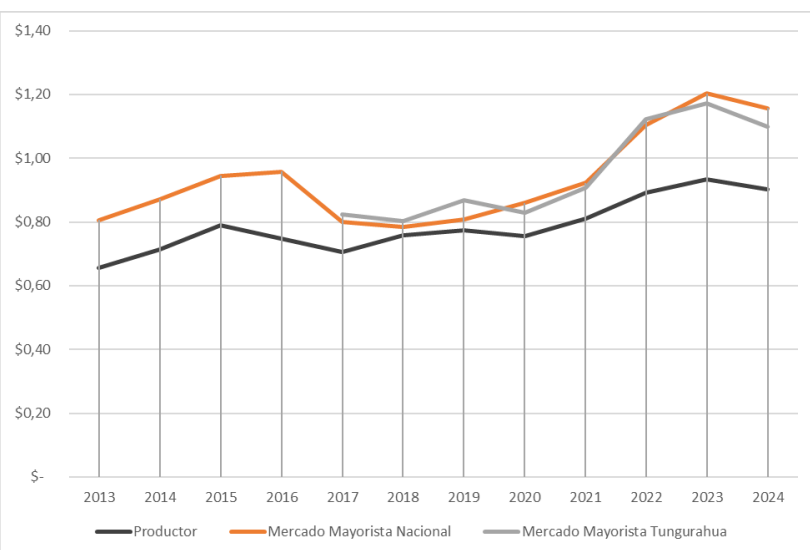


**Tabla 2. Precios tomate de árbol Ecuador (USD/Kg)
2013 - 2024**

Año	Productor	Mercado Mayorista Nacional	Mercado Mayorista Tungurahua
2013	\$ 0,66	\$ 0,81	
2014	\$ 0,71	\$ 0,87	
2015	\$ 0,79	\$ 0,95	
2016	\$ 0,75	\$ 0,96	
2017	\$ 0,70	\$ 0,80	\$ 0,82
2018	\$ 0,76	\$ 0,78	\$ 0,80
2019	\$ 0,77	\$ 0,81	\$ 0,87
2020	\$ 0,76	\$ 0,86	\$ 0,83
2021	\$ 0,81	\$ 0,92	\$ 0,91
2022	\$ 0,89	\$ 1,10	\$ 1,12
2023	\$ 0,93	\$ 1,20	\$ 1,17
2024	\$ 0,90	\$ 1,16	\$ 1,10

Fuente: Ministerio de Agricultura y Ganadería - MAG

**Figura 3. Precios tomate de árbol Ecuador (USD/Kg)
2013 - 2024**



Fuente: Ministerio de Agricultura y Ganadería - MAG



Entre 2013 y 2024 el precio promedio del kilogramo de tomate de árbol en mercados mayoristas fue de \$0,92, esto es \$0,13 más que el precio de productor. La variación interanual del precio en mercados mayoristas en el mismo periodo es de 4,16%. El mayor incremento de precio se dio en 2022 en donde el kilogramo de tomate de árbol subió \$0,18 lo que representó 19,64% más. Por otro lado, la caída de precio más representativa se dio entre 2016 y 2018 en donde se registró una reducción de 17 centavos, pasando de \$0,96 a \$0,78 por kg (el precio más bajo en los últimos once años).

Precios en Tungurahua

En el año 2024 el precio promedio del tomate de árbol (precio de mercado mayorista) en Tungurahua fue de \$1,16 por kg, esto es \$0,07 menos que el precio promedio nacional. En octubre del mismo año se registra el menor precio con \$0,95 por kg y en junio el precio más alto en \$1,28 por kg. La variación promedio mensual en 2024 fue de 1,23%.

Entre 2017 y 2024 el precio promedio en mercado mayorista Tungurahua fue de \$0,95 por kg con un crecimiento promedio anual de 5%.

Tungurahua siendo la provincia con mayor producción de tomate de árbol a nivel nacional tiene uno de los menores precios de tomate de árbol, más no el más bajo. Cotopaxi registró en 2024 el precio más bajo con \$0,89 por kg, a continuación, Imbabura con \$1,03 por kg, Chimborazo \$1,06 por kg y Tungurahua con \$1,10 por kg. Por otro lado, Bolívar, Loja, Santa Elena y Azuay registraron los precios más altos con \$1,64, \$1,43, \$1,37 y \$1,26 por kg, respectivamente.

Históricamente desde el 2013 se observa que el precio promedio en mercados mayoristas a nivel nacional suele ser menor al precio registrado en Tungurahua, principalmente en 2019 y 2024.

Al 30 de enero de 2025 el precio de tomate de árbol en la página oficial de la EP Mercado Mayorista de Ambato se registró en \$45 el saco de 45 kilos, esto es \$1 por kg aproximadamente y en \$10 el cartón de 7,3 kilos resultando un precio de \$1,37 por kilo en esta presentación.

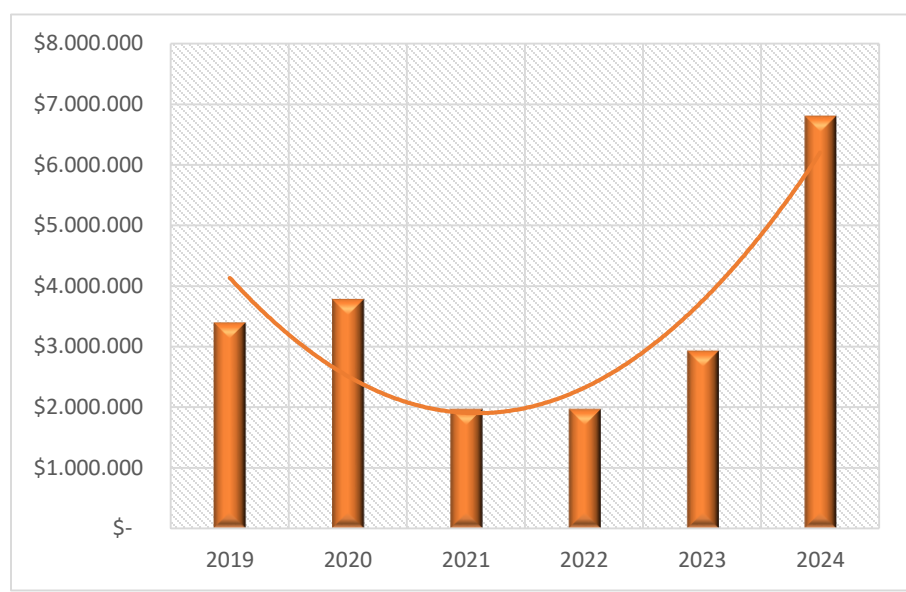
En 2024 Ecuador exportó 2.127 toneladas métricas de tomate de árbol por un valor FOB de 6,8 millones de dólares. Esta cifra es la más alta desde 2019 donde se registró exportaciones por la mitad del valor de 2024.

La tasa promedio de variación interanual entre 2019 y 2024 fue de 29%.

Las exportaciones en 2024 tuvieron como principal destino Estados Unidos con el 74,55% del total seguido de España con 22,06%, Países Bajos 1,28%, Hong Kong 1,18% y 0,13% distribuido entre Alemania, Canadá, Francia, Italia, Panamá, Reino Unido y Suiza.

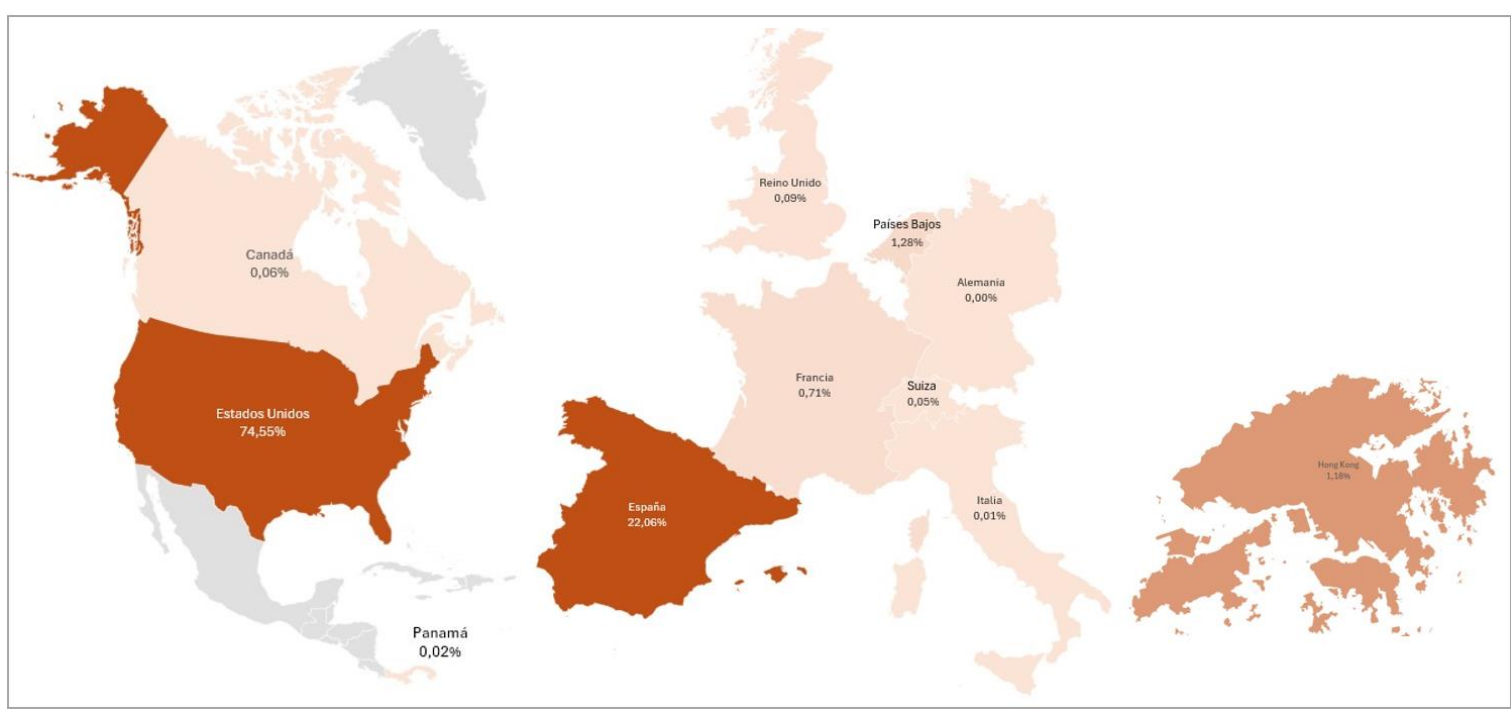
La balanza comercial del tomate de árbol es positiva para Ecuador pues no se registran importaciones de esta fruta. Además, la línea de tendencia de las exportaciones FOB se proyecta en crecimiento.

Figura 4. Exportaciones de tomate de árbol desde Ecuador (USD) 2019 - 2024



Fuente: Banco Central del Ecuador – BCE información económica

Figura 5. Destino de las exportaciones de tomate de árbol desde Ecuador (USD) 2024



Aspectos generales

En 2023 según la encuesta ESPAC del INEC se registraron 43 hectáreas de pérdida de cultivo de tomate de árbol a nivel nacional. El 82% de la superficie perdida fue por plagas y enfermedades, el 8% por sequías y el 10% por otras causas.

El 79% de los productores de tomate de árbol a nivel nacional trabajan en superficies menores a 1 hectárea.

TIPOS DE SEMILLA UTILIZADA EN CULTIVO DE TOMATE DE ÁRBOL

Común:	33%
Mejorada:	61%
Certificada:	6%