



REMESAS

Generalidades

Las remesas son el producto del trabajo de migrantes que se encuentran en diferentes países del mundo, estas ganancias son enviadas al país de origen, generalmente a sus familiares, para solventar varios gastos y necesidades.

Según el Banco Mundial, “En 2023, los flujos de remesas aumentaron en América Latina y el Caribe (7,7 %), seguida de Asia meridional (5,2 %) y Asia oriental y el Pacífico (4,8 %, excluida China). En África subsahariana se registró un ligero descenso del 0,3 %, mientras que en Oriente Medio y Norte de África se observó una caída de casi un 15 %; además en Europa y Asia central, de un 10,3 %.” El Banco Mundial esperaba para el 2024 un incremento aproximado de 2,3% en países de ingreso bajo y mediano.

Según el Fondo Internacional de Desarrollo Agrícola FIDA: “Se estima que, entre 2022 y 2030, los trabajadores migrantes enviarán un total de USD 5,4 billones a sus comunidades de origen. De esa cifra, en torno a USD 1,5 billones se ahorrarán o invertirán.”

En América Latina y el Caribe durante el 2023, las remesas alcanzaron los USD 156.000 millones, apoyados por la estabilidad del mercado laboral de EEUU, México obtuvo un total de USD 66.200 millones, lo que implica un incremento del 7,8 %; siendo el principal receptor.

El desarrollo regional fue bastante diverso, oscilando un incremento del 44,5 % en Nicaragua y una reducción del 13,4% en Argentina. Se anticipaba un incremento del 2,7% en las remesas para el año 2024.

Es necesario resaltar que el incremento de las remesas depende de la evolución económica en las grandes potencias

donde la mayor parte de migrantes residen. En la actualidad las

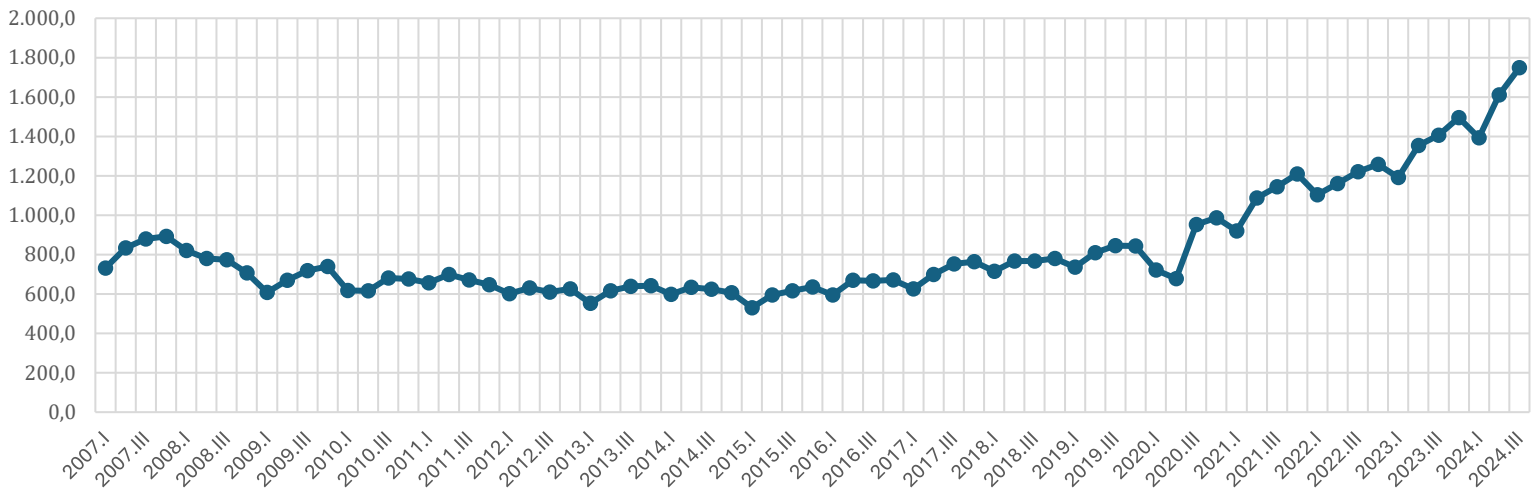


remesas son un aporte significativo al presupuesto de los países en vías de desarrollo, permitiéndoles fortalecer sus cuentas corrientes y balanzas de pagos.

Es relevante señalar que la mayoría de remesas son recibidas en las zonas rurales donde existe un mayor número de personas pobres, lo que contribuye a disminuir el hambre, problemas de salud, déficit de vivienda, a mejorar la accesibilidad a la educación, reduciendo en algo la desigualdad y pobreza en estas zonas.

Remesas recibidas en Ecuador

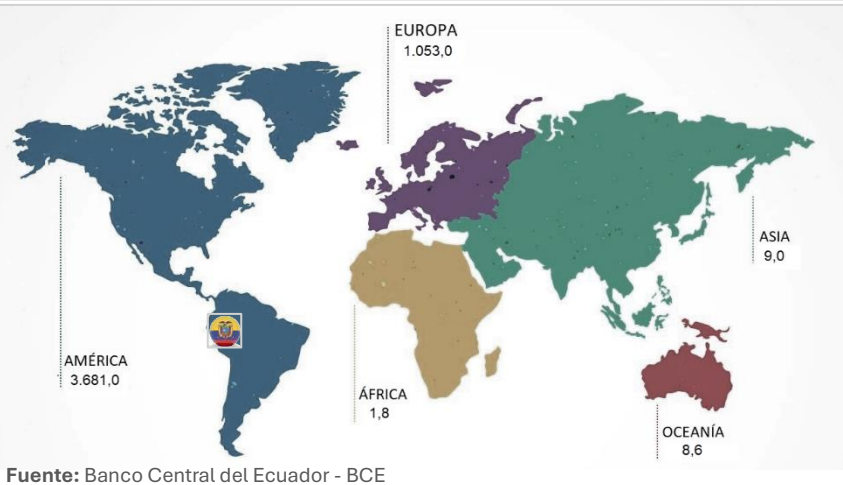
Figura 1. Evolución de las remesas recibidas en Ecuador
I trimestre 2007 - III trimestre 2024
Millones de USD



Fuente: Banco Central del Ecuador - BCE

Según datos del Banco Central del Ecuador - BCE, las remesas recibidas con corte al cuarto trimestre del 2024 fueron de USD 4.753,3 millones, superior al valor registrado en el mismo periodo del 2023 con un incremento del 20,3%, es decir USD 802,0 millones más que el 2023.

Figura 2. Remesas recibidas por continente (origen)
Corte III Trimestre 2024
Millones de USD



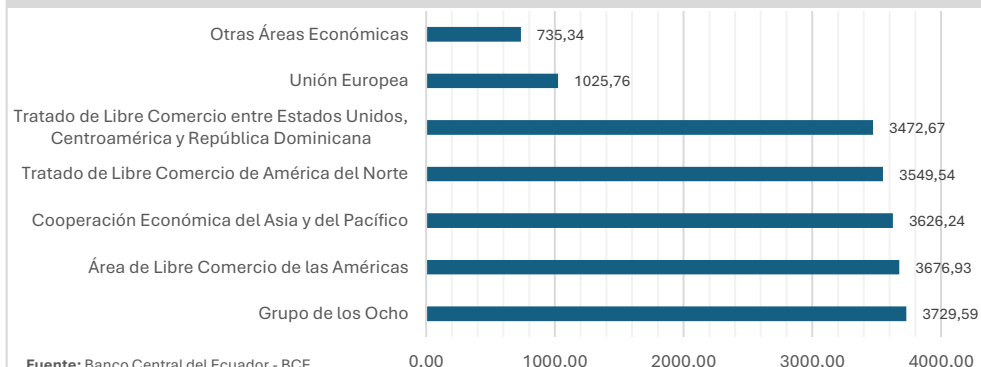
Fuente: Banco Central del Ecuador - BCE

Hasta el tercer trimestre del 2024, el continente que aportó con mayor cantidad de remesas a Ecuador fue América con el 77,44% del total de las remesas recibidas, a continuación, Europa 22,15%; Asia 0,19%; Oceanía 0,18% y finalmente África 0,04%.

Los flujos de remesas por país provienen principalmente de Estados Unidos USD 3.463,9 millones (72,87%); España USD 757,8 millones (15,94%); Italia USD 122,1 millones (2,57%); Reino Unido USD 78,3 millones (1,65%); México USD 61,6 millones (1,30%).

En la figura 3, se puede encontrar las remesas recibidas según las principales Áreas Económicas estas áreas son grupos o alianzas entre diferentes países con un objetivo en común en busca del bienestar de sus naciones.

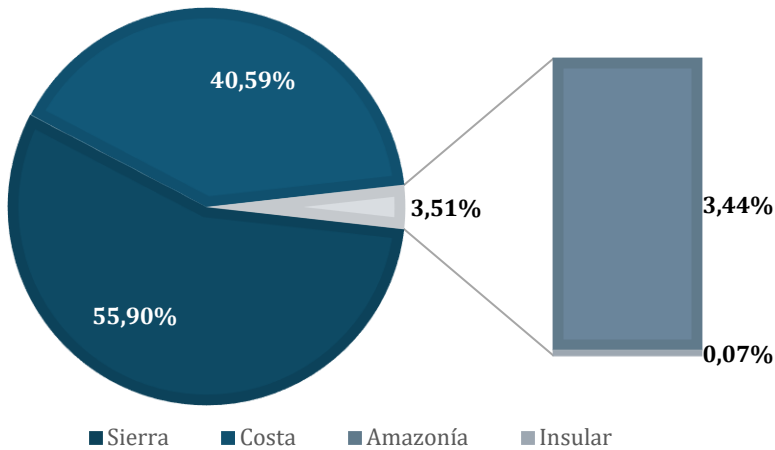
Figura 3. Remesas recibidas por Área Económica (origen)
Corte III Trimestre 2024
Millones de USD



Fuente: Banco Central del Ecuador - BCE

Destino de las remesas recibidas en el Ecuador

Figura 4. Remesas recibidas por región (destino)
Corte al III Trimestre 2024
porcentaje



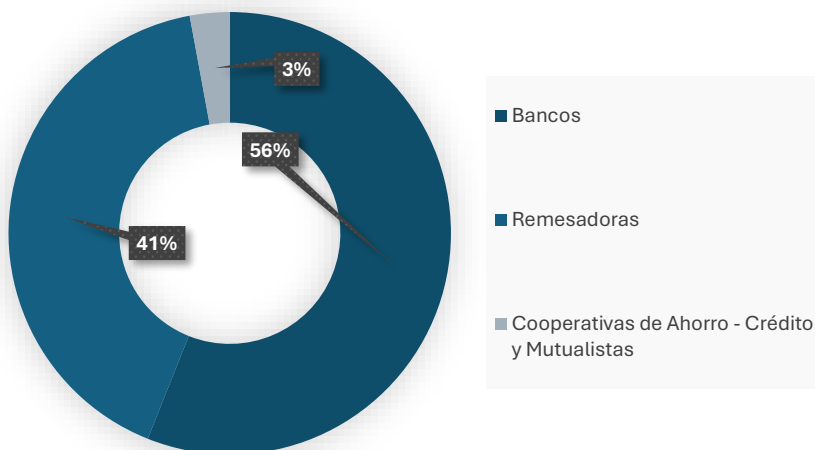
Fuente: Banco Central del Ecuador - BCE

Según BCE, al tercer trimestre del 2024, las remesas recibidas fueron destinadas principalmente a la Región Sierra USD 2.657,3 millones; a continuación, la Región Costa USD 1.929,1 millones; seguidos por la Región Amazónica USD 163,6 millones y finalmente la Región Insular USD 3,3 millones.

Mientras que, a nivel provincial los flujos de remesas tuvieron como destino principal: Guayas USD 1.509,6 millones (31,8%); Azuay USD 845,3 millones (17,8%); Pichincha USD

750,8 millones (15,8%); Cañar USD 265,7 millones (5,6%); Tungurahua USD 205,9 millones (4,3%) y el resto de las provincias se distribuyeron el 24,7% restante de las remesas recibidas. Además, los cinco cantones con mayor cantidad de remesas recibidas fueron: Guayaquil (27,6%), Quito (14,5%), Cuenca (13,3%), Ambato (3,5%) y Riobamba (2,3%).

Figura 5. Remesas recibidas por entidad financiera
Corte al III Trimestre 2024
porcentaje



Fuente: Banco Central del Ecuador - BCE

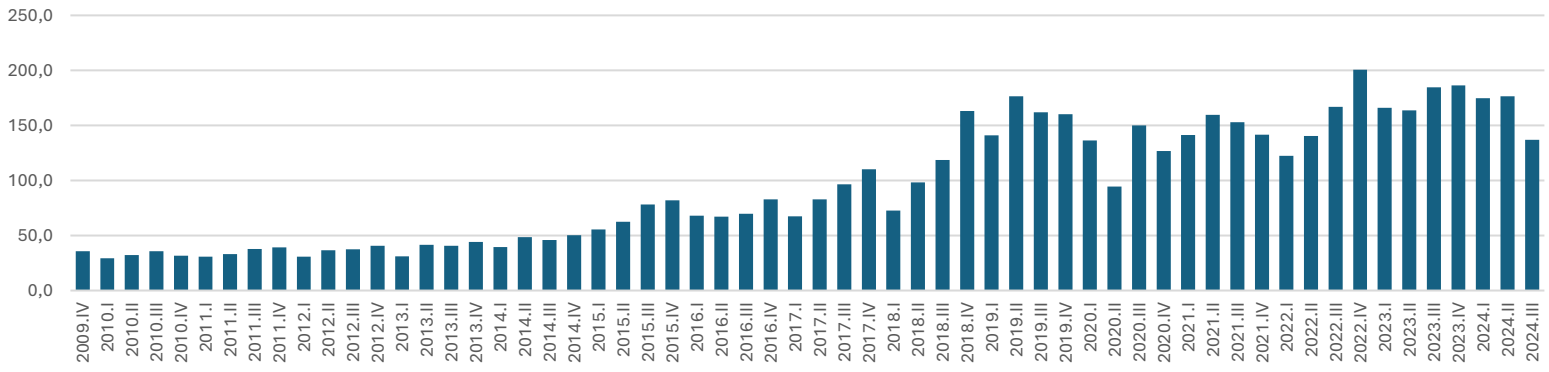
Con corte al tercer trimestre de 2024, las remesas recibidas según el tipo de entidad financiera fueron: en primer lugar los Bancos USD 2.663,9 millones, con un crecimiento del 24,5% respecto al mismo período del 2023; en segunda posición las Cooperativas de Ahorro - Crédito y Mutualistas con USD 1.951,4 millones y un crecimiento del 15,3% y finalmente las Remesadoras con USD 138,0 millones, se destaca que este tipo de entidades ha crecido considerablemente en los últimos dos años, ya que el

crecimiento con corte al tercer trimestre del 2022 al 2023 fue de 4,2% y para el corte al tercer trimestre del 2023 al 2024 el crecimiento fue de 15,4% con un incremento de 11,2 puntos porcentuales comparando los dos periodos, evidenciando que los migrantes cada vez hacen más uso de este tipo de entidades en el exterior.



Remesas enviadas desde Ecuador

Figura 6. Evolución de las remesas enviadas desde Ecuador
IV trimestre 2009 - III trimestre 2024
Millones de USD

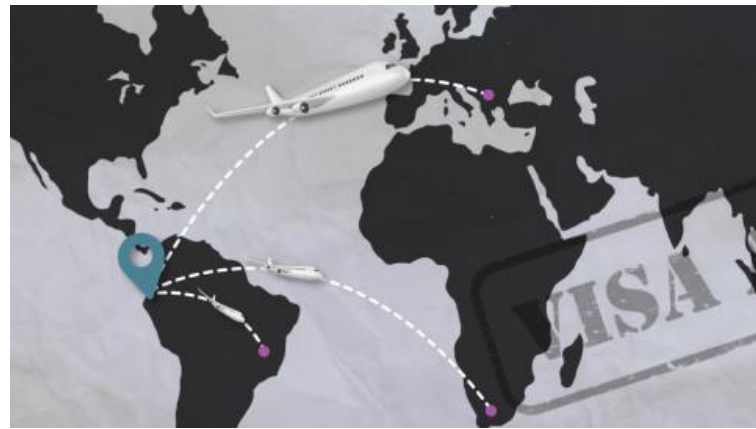


Fuente: Banco Central del Ecuador - BCE

Según el Banco Central del Ecuador, las remesas enviadas al exterior con corte al cuarto trimestre del 2024 fueron de USD 488,1 millones, inferior al valor registrado en el mismo periodo del 2023 con un decrecimiento del 5,1%, es decir USD 26,4 millones menos que el 2023.

Hasta el tercer trimestre del 2024, el principal continente al que Ecuador envió remesas fue América con USD 480,26 millones, es decir el 98,396% del total de remesas enviadas en el transcurso del 2024, a continuación, se encuentra Asia con USD 7,79 millones (1,596%); África USD 0,03 millón (0,005%); Oceanía USD 0,01 millón (0,003%) y no existen registros de envío de remesas hacia el continente europeo.

Con corte al tercer trimestre del 2024, los 10 principales países a los que se enviaron remesas desde Ecuador fueron: Colombia USD 215,1 millones (44,06%); México USD 112,7 millones (23,09%); Perú USD 44,8 millones (9,18%); Argentina USD 44,0 millones (9,01%); Guatemala USD 13,4 millones (2,75%); Venezuela USD 12,1 millones (2,47%); Chile USD 10,8 millones (2,22%); China USD 7,8 millones (1,59%); Panamá USD 4,7 millones (0,97%); Brasil USD 3,3 millones (0,68%) y el resto de países se distribuyen el 3,98% de remesas, es decir USD 19,4 millones.



El flujo de remesas enviadas al exterior fue principalmente de las siguientes provincias: Guayas USD 129,8 millones (26,59%); Pichincha USD 117,9 millones (24,15%); Azuay USD 31,3 millones (6,41%); Manabí USD 27,7 millones (5,67%); El Oro USD 22,6 millones (4,63%); Tungurahua USD 18,4 millones (3,78%); Santo Domingo de los Tsáchilas USD 17,6 millones (3,61%); Imbabura USD 16,8 millones (3,45%); Chimborazo USD 13,9 millones (2,85%); Los Ríos USD 10,8 millones (2,21%); y el resto de provincias se distribuyen el 16,65%, es decir USD 81,3 millones.



UNIVERSIDAD
TÉCNICA DE AMBATO

**OBSERVATORIO ECONÓMICO
Y SOCIAL DE TUNGURAHUA**
"Contribuyendo al desarrollo local y provincial."



Elaborado por:
Econ. MBA. Tatiana Vayas