

### ENCUESTA DE PERCEPCIÓN DE LA INSEGURIDAD EN LA ZONA RESIDENCIAL DE AMBATO

Ing. Licett Carolina Freire Paredes

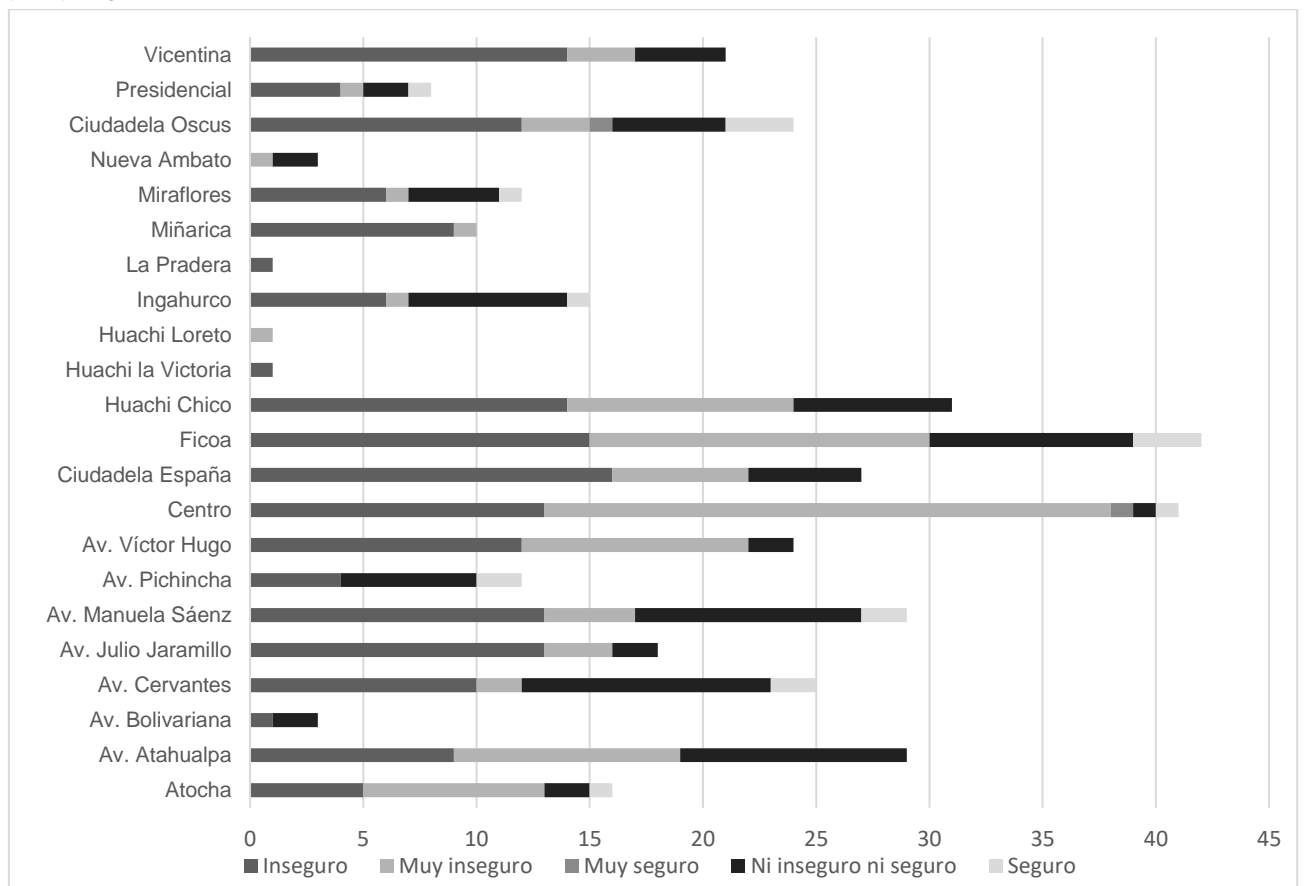
Entre enero y abril del 2023, el 69,2% de la población ambateña encuestada no ha sido víctima de algún delito y el 30,8% sí, de este total el 50,4% pertenece al género masculino y el 49,6% al femenino. Los delitos en su mayoría ocurrieron a personas entre los 20 y 30 años. Es importante recalcar que, del total vulnerado, el 24,8% indica haber sido víctima más de una vez.

Cuando se preguntó si algún miembro del hogar fue víctima de algún delito, 73,0% respondieron que ninguno fue víctima, el 25,2% indicaron que sí, el 1,5% no sabe y 0,3% prefirió no responder.

#### Seguridad por sectores

La investigación se realizó en 22 sectores del cantón Ambato, de los cuales se evidenció que los ciudadanos del Centro se sienten muy inseguros e inseguros, con más del 71%, mientras que, un 24,4% ni inseguro ni seguro y únicamente un 4,9% indica sentirse seguro y muy seguro. Otros sectores también indican sentirse muy inseguros e inseguros en la mayoría de sus respuestas, estos son la Av. Julio Jaramillo (68,4%) y Avenida Atahualpa (55,2%).

La Vicentina, Ciudadela España, Av. Cervantes e Ingahurco se sienten ni inseguros ni seguros. Por otra parte, el 54,2% de los ciudadanos de la Ciudadela Oscus y el 41,7% de Miraflores indican sentirse seguros y muy seguros.

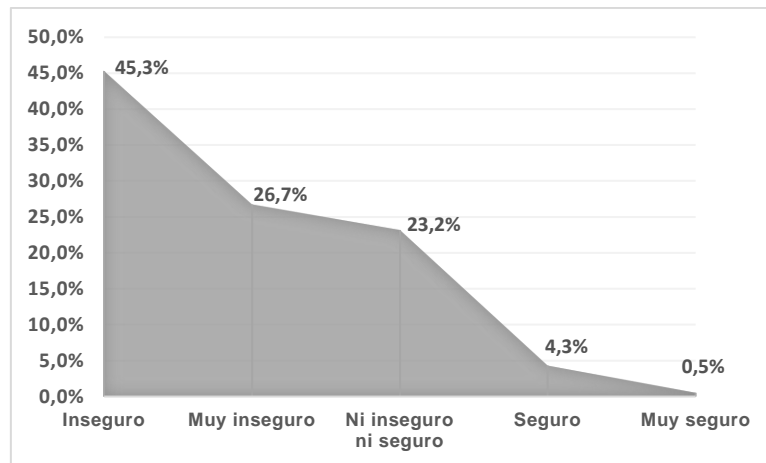


Fuente: Cálculos propios con base a encuesta, mayo 2023  
**Figura 1.** Percepción de seguridad por sectores de la ciudad de Ambato, periodo, enero-abril 2023, en porcentajes.

### Seguridad de la ciudad

Ante la pregunta como se sienten con respecto a la seguridad en Ambato, el 26,7% de los ciudadanos encuestados sostienen que la ciudad es muy insegura, el 45,3% indica que es insegura, el 23,2% ni insegura ni segura, un 4,3% segura y únicamente un 0,5% señala que se siente muy segura. Del total de personas que indicaron sentirse muy inseguras e inseguras en la ciudad, el 23,8% pertenecen a los ciudadanos del Centro. Revisando los datos totales por género, las mujeres se sienten más inseguras en la ciudad 52,9% y los hombres 47,1%.

A nivel nacional, Tungurahua es la onceava provincia que registra mayor número de denuncias por robo, representando el 1,6% con \$1.289 denuncias. Las provincias que en el año 2022 registraron mayor porcentaje de robos fueron Guayas, Pichincha y Los Ríos. Del 2021 al 2022, únicamente en Galápagos, Tungurahua y Morona Santiago disminuyeron la cantidad de robos.

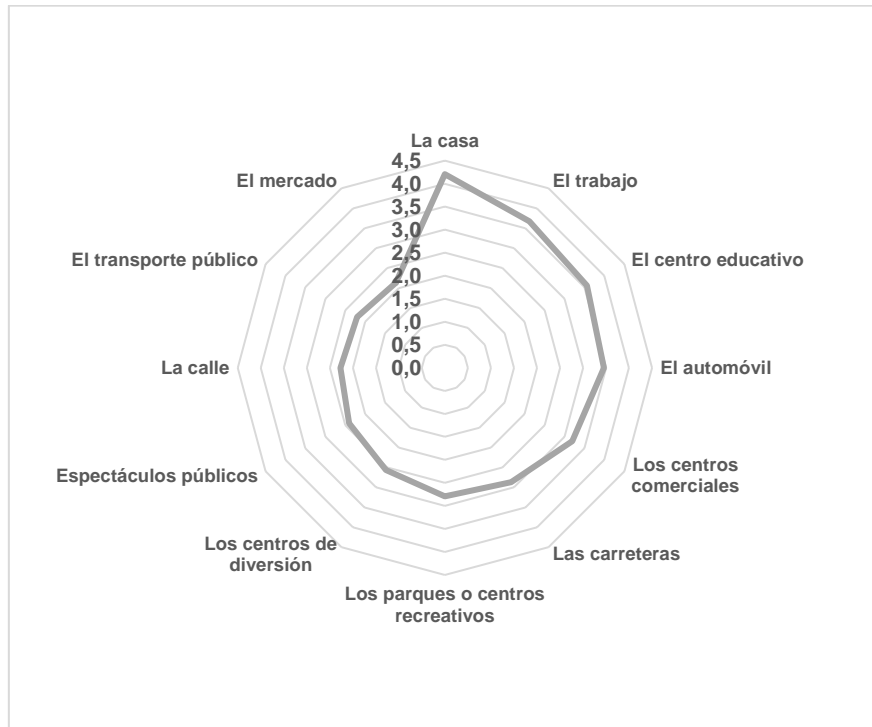


**Figura 2.** Percepción de la seguridad en la ciudad de Ambato, periodo enero-abril 2023, en términos porcentuales. **Fuente:** Cálculos propios con base a encuesta, mayo 2023

### Seguridad por lugares específicos

Se preguntó a las personas que tan seguros se sienten en ciertos lugares específicos, siendo 5 muy seguro y 1 muy inseguro, obteniendo como respuesta que la casa es el sitio donde más tranquilidad sienten con un promedio de 4,2 puntos. Los sectores con mayor puntaje de seguridad en domicilios son Vicentina, Huachi Chico, Av. Pichincha y Miraflores, mientras que, los sectores con menor puntajes son, Av. Cervantes 3,9 puntos, Av. Víctor Hugo 3,8 puntos y Miñarica 3,7 puntos.

Otro lugar donde los ciudadanos se sienten un tanto seguros es en el trabajo con 3,7 puntos, seguido del centro educativo 3,6 puntos, el automóvil 3,5 puntos y centros comerciales 3,2 puntos. Los demás lugares obtuvieron un puntaje menor a 3 puntos: las carreteras, los parques o centros recreativos, los centros de diversión y espectáculos públicos, siendo la calle, el transporte público y el mercado los lugares con menor puntaje.

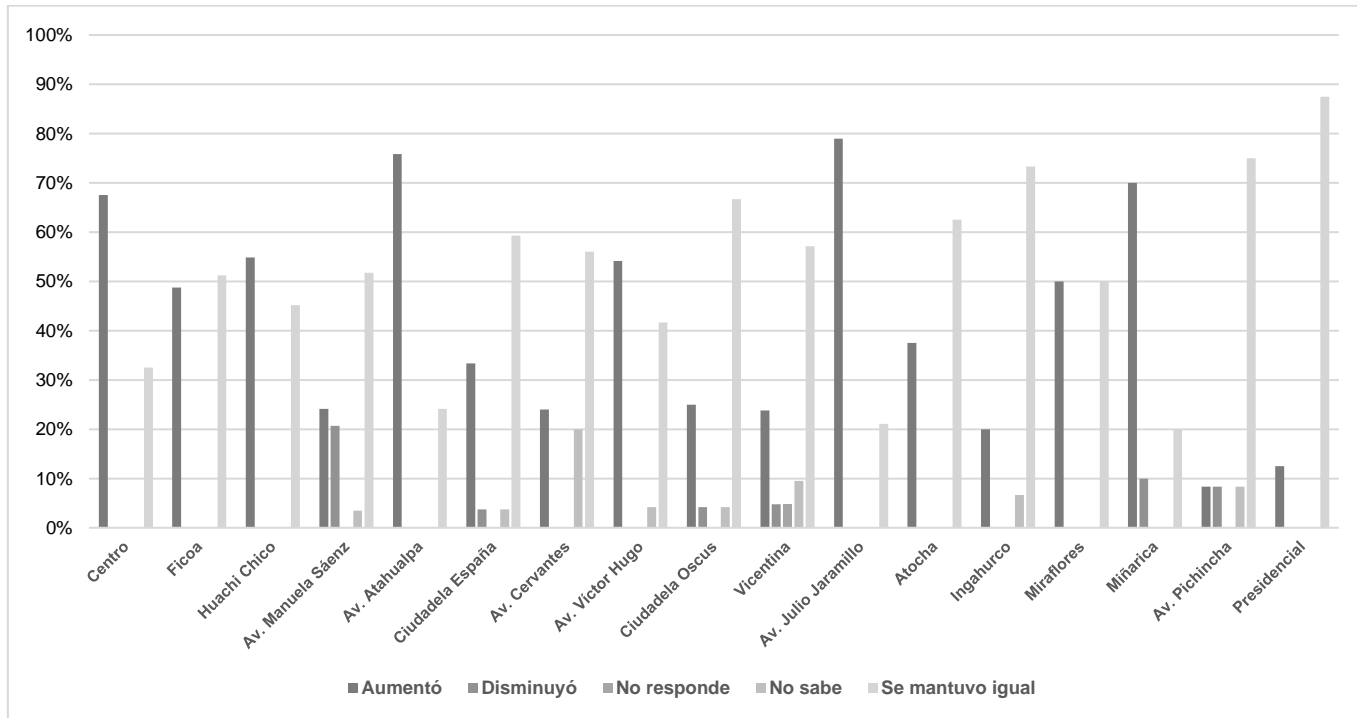


**Fuente:** Cálculos propios con base a encuesta, mayo 2023.  
**Figura 3.** Percepción de seguridad según ubicación en la ciudad de Ambato, periodo enero-abril 2023.

### Percepción de incremento de delincuencia por sector

Los moradores de la Presidencial, Ingahurco, Av. Pichincha, Ciudadela Oscus, Atocha, Ciudadela España, Vicentina y Av. Cervantes perciben que la delincuencia en su sector se mantiene igual en el trimestre enero 2021 – marzo 2022, en tanto que, el 78,9% de los moradores de la Av. Julio Jaramillo afirman que la delincuencia aumentó, de igual manera lo perciben en la Av. Atahualpa (75,9%), Miñarica (70,0%), Centro (67,5%), Huachi Chico (54,8%) y Av. Víctor Hugo (54,2%).

El sector que afirma que la delincuencia disminuyó es la Av. Manuela Sáenz (20,69% de sus respuestas), este es el porcentaje de disminución más significativo de todos los sectores.

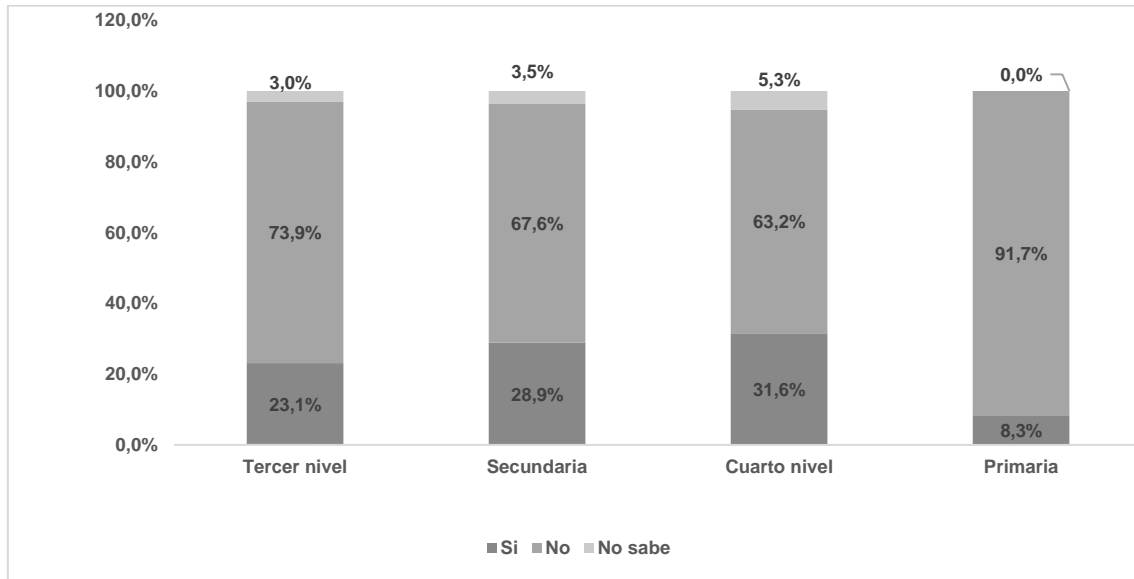


**Figura 4.** Percepción del incremento de la inseguridad por sectores de la ciudad de Ambato en el periodo enero-abril, en porcentajes. Fuente: Cálculos propios con base a encuesta, mayo 2023.

### Porte de armas

El 3 de abril de 2023, el Ministerio de Defensa Nacional, mediante el Acuerdo Ministerial N°145 estableció los requisitos para el “permiso de porte de armas de fuego letal para personas naturales”, considerando que esta decisión tiene límites y responsabilidades y que no todas las personas podrán adquirirla.

En la investigación realizada, tanto mujeres y hombres encuestados, no están de acuerdo con el porte de armas, 68,6% y 75,4% respectivamente. Por nivel de instrucción, se evidencia que las personas con cuarto nivel apoyan esta idea en un 31,6%, los de secundaria en un 28,9%, los de tercer nivel en un 23,1% y los de primaria en un 8,3%. Como los resultados demuestran, todos los niveles están en desacuerdo con el porte de armas, ya que sus porcentajes de negación son mayores a 63%.



Fuente: Cálculos propios con base a encuesta, mayo 2023  
**Figura 5.** Grado de aceptación del porte legal de armas, período enero-abril 2023, en porcentajes

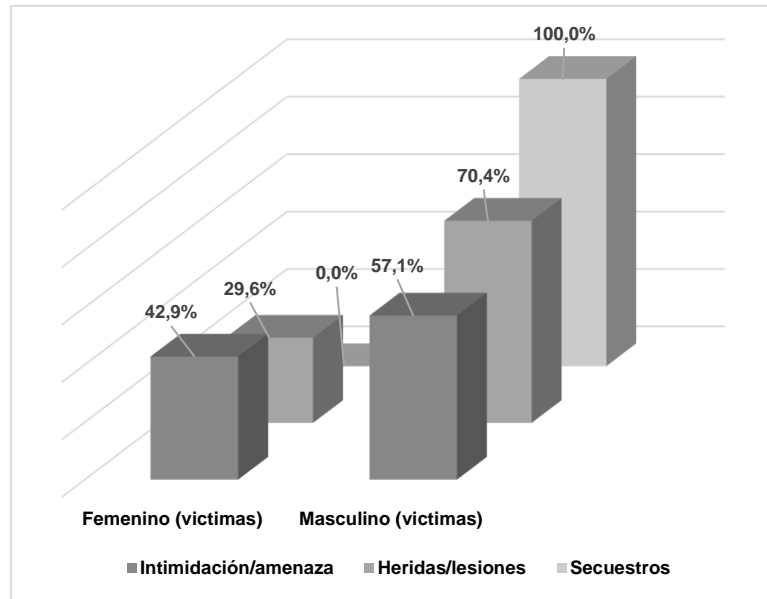
### Tipos de robo

Los delitos más frecuentes en Ambato, según el análisis, fueron robo a personas (60,7%), robo de accesorios del automotor (21,4%), robo a vivienda (14,3%) y robo de automotor (3,6%). Los hombres registraron más robos de automotores y robo a personas, mientras que, el robo de vivienda y accesorios de automotores fue el mismo porcentaje entre hombres y mujeres.

Los sectores en los que ha ocurrido el mayor número de robos a vivienda son: Centro y Miraflores, pero es importante recalcar que, los ciudadanos de esos sectores todavía se sienten seguros en sus casas pues en la anterior pregunta de seguridad se evidenció un promedio de 4,3 y 4,6 puntos respectivamente, siendo 5 sentirse muy seguro.

Según un estudio realizado por el Observatorio Económico y Social de Tungurahua de delincuencia e inseguridad en 2022, las mujeres eran agredidas en mayor porcentaje que los hombres, considerándose el género más frágil ante

la delincuencia, en este estudio se determinó que fueron los hombres quienes más recibieron amenazas, fueron heridos o lesionados a causa de un delito y dos hombres indicaron que fueron secuestrados.



**Figura 61.** Víctimas de amenazas, heridas y secuestros por género en la ciudad de Ambato en el periodo enero-abril 2023, en porcentajes  
 Fuente: Cálculos propios con base a encuesta, mayo 2023

Otro delito muy preocupante, y que está en aumento, es la estafa, donde los delincuentes obtienen dinero a cambio de terrenos, casas, premios, entre otros, que no llegan a cumplirse. Para lo cual, el Ministerio de Gobierno realiza varias sugerencias como cambiar las contraseñas regularmente, no entregar datos personales, antes de realizar un pago asegurarse que el proveedor sea una persona o empresa real. En este estudio, el 8,7% ha sido víctima de alguno de estos delitos, de los cuales el 50% son hombres y el 50% mujeres, las edades de los afectados son variadas van desde los 22 a los 72 años, las personas que han sido más vulneradas son de nivel de instrucción secundaria, seguido de personas de tercer nivel.