

MANUFACTURA SECTOR TEXTIL PRENDAS DE VESTIR

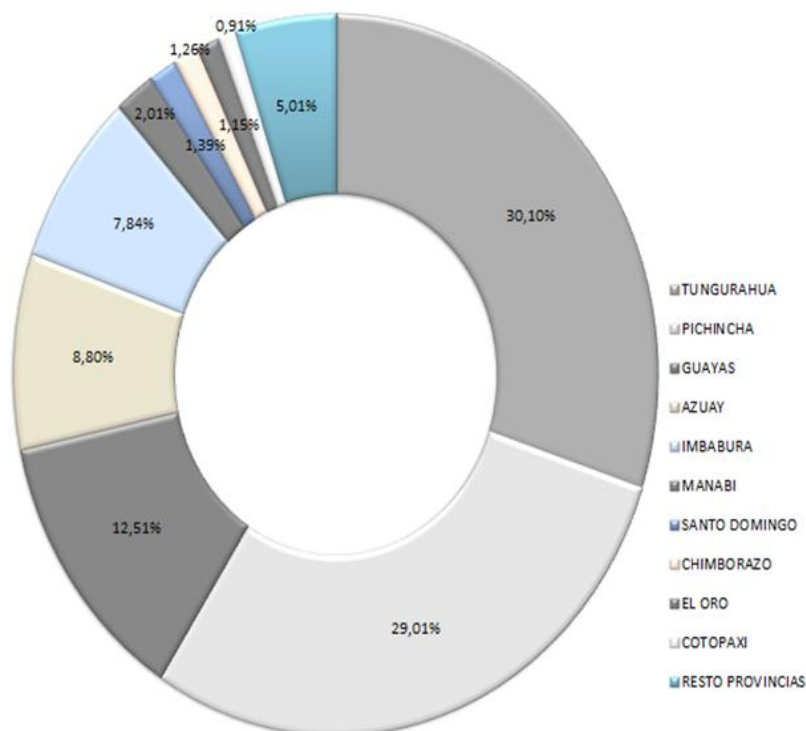


PANORAMA GENERAL

En los últimos meses la economía se ha visto afectada por la expansión del Coronavirus, situación que ha provocado una crisis mundial afectando a todos los sectores económicos por las medidas tomadas, como el confinamiento obligatorio, el cierre de fronteras, entre otras. Ecuador, al igual que todos los países, está enfrentando una difícil situación económica, que hace necesario tomar acciones pertinentes para poder sustentar su desarrollo económico.

El Observatorio Económico y Social de Tungurahua considera importante iniciar el diagnóstico de los sectores productivos del país, uno de ellos el manufacturero, que se ha visto obligado a detener su producción. En esta ocasión nos enfocaremos en el sector textil, elaboración de prendas de vestir.

Figura 1. Participación de ventas locales 0% y 12% de empresas dedicadas a la fabricación de prendas de vestir. Año 2019



Fuente: SAIKU, SRI declaraciones 104. Año 2019

De acuerdo al Directorio de Empresas del Instituto Nacional de Estadística y Censos- INEC, en Ecuador para el año 2018, el 8,38% del total de empresas registradas pertenecieron al sector manufacturero y ocuparon el cuarto lugar dentro de las 19 actividades económicas, en las ventas totales representaron el 21,43% y en la generación de plazas de empleo el 13,01%.

De acuerdo al sistema Saiku del Servicio de Rentas Internas- SRI, en el año 2019 se registraron ventas totales por un valor de \$ 728.189.291,35 de las empresas dedicadas a la fabricación de prendas de vestir, de las cuales el 30,10% fue en Tungurahua, siendo una de las provincias con mayor concentración de esta actividad, al igual que Pichincha, Guayas, Azuay e Imbabura, esta última registró en su mayoría confecciones artesanales.

SECTOR EXTERNO

El rubro de manufacturas textiles representó el 1,6% del total de exportaciones de productos industrializados, alcanzando para el año 2019 un valor de 74.178 miles de USD FOB, presentando una variación de -6,93% con respecto al 2018. El sector textil y confección considera 14 partidas arancelarias, clasificadas desde la 50 hasta la 63.

Estas partidas se clasifican en: seda, lana, pelo fino, algodón, filamentos sintéticos, fibras sintéticas, guata, fieltro, tela sin tejer, alfombras, tejidos especiales, telas impregnadas, tejidos de punto, prendas de vestir y complementos de punto, prendas de vestir y complementos excepto de punto.

Tabla 1. Exportaciones principales grupos textiles. 2015-2020. Miles de USD FOB

Partida	2015	2016	2017	2018	2019	2020
50. Seda	-	-	-	-	\$8,70	-
51. Lana y pelo fino	\$428,30	\$436,20	\$451,90	\$746,60	\$549,70	\$123,80
52. Algodón	\$26.017,40	\$26.102,20	\$29.963,60	\$32.566,70	\$21.708,80	\$3.209,50
53. Las demás fibras textiles	\$49,10	\$9,40	\$25,50	-	\$9,60	-
54. Filamento sintéticos	\$14.993,30	\$10.150,00	\$3.675,20	\$3.198,40	\$3.031,80	\$740,50
55. Fibras sintéticas	\$7.818,40	\$4.667,30	\$4.154,40	\$4.149,10	\$4.172,10	\$710,10
56. Guata, fieltro, tela sin tejer	\$4.738,80	\$5.015,40	\$2.007,00	\$2.489,90	\$3.577,30	\$686,80
57. Alfombras	\$87,50	\$166,70	\$112,20	\$53,10	\$100,80	\$15,10
58. Tejidos especiales	\$659,10	\$395,60	\$183,80	\$206,30	\$195,60	\$44,40
59. Telas impregnadas	\$960,30	\$471,60	\$551,10	\$332,70	\$487,80	\$52,20
60. Tejidos de punto	\$1.110,20	\$1.914,80	\$764,20	\$644,80	\$658,70	\$34,90
61. Prendas de vestir y complementos de punto	\$16.194,00	\$13.793,30	\$9.920,50	\$14.858,70	\$15.744,30	\$2.096,10
62. Prendas de vestir y complementos excepto de punto	\$5.343,70	\$5.083,20	\$4.972,00	\$5.782,90	\$9.415,80	\$1.760,50
63. Los demás	\$24.859,40	\$16.974,80	\$16.122,90	\$16.294,80	\$15.850,20	\$4.171,00
	\$103.259,50	\$85.180,50	\$72.904,30	\$81.324,00	\$75.511,20	\$13.644,90

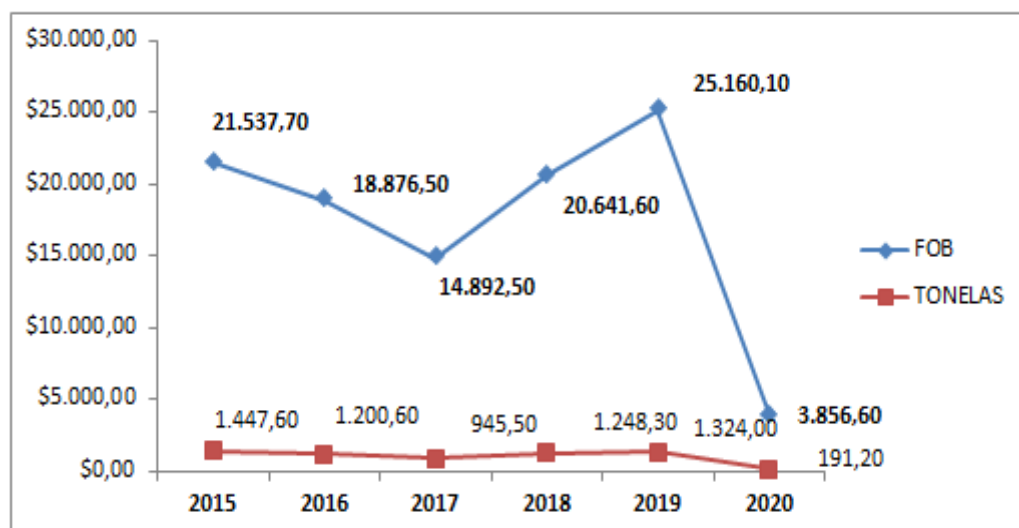


Fuente: Banco Central del Ecuador- Sector Externo
Periodo: 2015-2020. Año 2020 corte febrero

EXPORTACIONES PRENDAS DE VESTIR

Figura 2. Exportaciones totales prendas de vestir partidas 61 y 62. 2015 - 2020. Miles de USD FOB. Tm

Las prendas de vestir se clasifican en dos partidas 61 y 62, al comparar el año 2019 con el 2018, la 61 presenta variaciones de 6,0% en miles de USD y 1,06% en toneladas métricas, mientras que la 62 presenta variaciones de 62,8% en miles de USD y 16,69% en toneladas métricas.









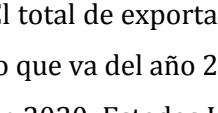



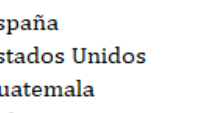
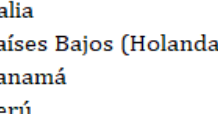
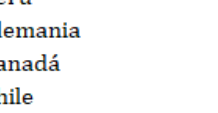


Fuente: Banco Central del Ecuador- Sector Externo
Periodo: 2015-2020. Año 2020 corte febrero

EXPORTACIONES POR PAÍSES DE DESTINO

Prendas de vestir y complementos de punto (61)

El total de exportaciones de prendas de vestir, en el año 2019, fue de 15.744,3 miles de USD y 857,6 TM y, para lo que va del año 2020 se registran 2.096,1 miles de USD y 105,3 TM (peso neto), siendo los principales países de destino: Estados Unidos 38%, Perú 14%, Colombia 11%, Bolivia 8% y Alemania 7%.

Tabla 2. Exportaciones por país de destino partida 61. 2015-2020. Miles de USD FOB

PAÍSES	AÑOS					
	2015	2016	2017	2018	2019	2020
 Alemania	\$ 846,50	\$ 221,70	\$ 167,40	\$ 490,30	\$ 1.057,10	\$ 142,50
 Bolivia	\$ 1.220,10	\$ 838,00	\$ 820,00	\$ 1.061,40	\$ 960,20	\$ 167,20
 Chile	\$ 1.198,60	\$ 1.013,90	\$ 886,60	\$ 705,60	\$ 648,20	\$ 90,60
 Colombia	\$ 3.700,90	\$ 2.990,30	\$ 2.202,90	\$ 1.700,80	\$ 1.341,40	\$ 222,30
 Costa Rica	\$ 144,30	\$ 18,90	\$ 38,40	\$ 38,40	\$ 144,50	\$ 1,90
 España	\$ 197,30	\$ 176,40	\$ 114,20	\$ 30,60	\$ 58,80	\$ 5,00
 Estados Unidos	\$ 3.749,00	\$ 3.518,50	\$ 3.389,10	\$ 7.526,90	\$ 6.511,20	\$ 799,30
 Guatemala	\$ 170,80	\$ 71,60	\$ 129,80	\$ 93,80	\$ 317,40	\$ 7,50
 México	\$ 1.709,50	\$ 1.355,90	\$ 786,50	\$ 364,80	\$ 256,80	\$ 7,20
 Países Bajos (Holanda)	-	\$ 28,50	\$ 1,80	\$ 187,70	\$ 282,20	\$ 97,50
 Panamá	\$ 678,90	\$ 341,70	\$ 181,50	\$ 470,30	\$ 299,90	\$ 47,70
 Perú	\$ 1.656,10	\$ 1.962,00	\$ 456,90	\$ 1.446,80	\$ 2.888,90	\$ 290,50
 Puerto Rico	\$ 250,00	\$ 178,10	\$ 126,10	\$ 114,70	\$ 277,50	\$ 3,50
 Suiza	\$ 9,10	\$ 19,30	\$ 80,00	\$ 156,00	\$ 276,70	\$ 65,00
 Venezuela	\$ 19,80	\$ 269,30	\$ 8,50	-	-	-

Fuente: Banco Central del Ecuador- Sector Externo
Periodo: 2015-2020. Año 2020 corte febrero

Prendas de vestir y complementos excepto punto (62)

El total de exportaciones de prendas de vestir en el año 2019 fue de \$9.415,8 miles de USD y 466,4 TM, para lo que va del año 2020 se registran 1.760,5 miles de USD y 85,9 TM, siendo los principales países de destino en 2020: Estados Unidos con 72,4%, Panamá 5,6%, Perú 3,4% y Guatemala 2,3%.

Tabla 3. Exportaciones por país de destino partida 62. 2015-2020. Miles de USD FOB

PAÍSES	AÑOS					
	2015	2016	2017	2018	2019	2020
Bolivia	\$ 159,30	\$ 178,40	\$ 135,70	\$ 147,40	\$ 169,30	\$ 30,30
Colombia	\$ 249,30	\$ 133,90	\$ 129,70	\$ 68,90	\$ 140,60	\$ 3,10
Costa Rica	\$ 44,90	\$ 26,10	\$ 66,60	\$ 46,50	\$ 216,00	\$ 3,30
España	\$ 676,90	\$ 535,30	\$ 757,70	\$ 755,70	\$ 621,20	\$ 16,80
Estados Unidos	\$ 1.285,10	\$ 1.277,90	\$ 1.577,10	\$ 1.926,00	\$ 5.399,50	\$ 1.274,70
Guatemala	\$ 118,20	\$ 295,70	\$ 274,90	\$ 660,50	\$ 245,00	\$ 41,20
Italia	\$ 145,40	\$ 134,90	\$ 91,40	\$ 102,50	\$ 119,00	-
Países Bajos (Holanda)	\$ 212,20	\$ 254,30	\$ 310,80	\$ 224,40	\$ 256,80	\$ 7,40
Panamá	\$ 91,80	\$ 175,30	\$ 104,40	\$ 160,60	\$ 127,90	\$ 99,10
Perú	\$ 452,20	\$ 813,30	\$ 458,40	\$ 535,80	\$ 984,70	\$ 60,20
Alemania	\$ 61,00	\$ 20,40	\$ 27,30	\$ 18,80	\$ 73,60	\$ 2,10
Canadá	\$ 227,40	\$ 211,70	\$ 234,80	\$ 215,70	\$ 190,40	\$ 12,10
Chile	\$ 722,70	\$ 430,10	\$ 342,20	\$ 499,70	\$ 401,40	\$ 17,20
México	\$ 146,30	\$ 79,20	\$ 33,50	\$ 27,30	\$ 93,20	-

Fuente: Banco Central del Ecuador- Sector Externo
Periodo: 2015-2020. Año 2020 corte febrero

Estados Unidos es el primer país de destino de las exportaciones de prendas de vestir ecuatorianas, siendo el primer socio comercial de Ecuador

Tabla 4. Exportaciones trimestrales 2019 /T1-T4 2020 T/1. Miles de USD FOB

2019/T1		2019/T2		2019/T3		2019/T4		2020/T1	
Tm	FOB	Tm	FOB	Tm	FOB	Tm	FOB	Tm	FOB
237,80	\$ 4.263,30	219,30	\$ 4.628,10	225,10	\$ 3.739,00	175,40	\$ 3.113,90	105,30	\$ 2.096,10
89,70	\$ 2.109,70	101,10	\$ 2.491,10	139,40	\$ 2.663,00	136,20	\$ 2.152,00	85,90	\$ 1.760,50

Fuente: Banco Central del Ecuador- Sector Externo
Periodo: 2019 (T1-T4). 2020 (T1corte febrero)

Uno de los sectores afectados por la situación, sin duda alguna es el sector textil, debido a las complicaciones económicas que ha venido atravesando el país como la paralización de octubre, los indicadores macroeconómicos negativos y actualmente la aparición del Coronavirus que ha estancado la producción y comercialización de sus productos.

A esto se suma, que el sector debe enfrentar varios problemas: altos costos de producción, obligaciones tributarias, créditos pendientes, cuentas por cobrar, competencia desleal y contrabando.

Pese a estas circunstancias, las partidas relacionadas con prendas de vestir arrojaron el último año valores positivos al comercio exterior, siendo el segundo rubro en exportaciones textiles y presentando incrementos en sus exportaciones del año 2018 al 2019, contribuyendo positivamente al desarrollo de la manufactura ecuatoriana. Sin embargo, comparando los primeros trimestres del año 2019 y 2020, la variación es de -16%, dato que se ajusta a las circunstancias y situación actual.

El reto del sector de la confección es ahora promover el consumo de lo nuestro, y por otra parte, consolidar la presencia en los mercados internacionales.

DATOS ADICIONALES

Según el registro de la Asociación de Industriales Textiles del Ecuador- AITE, en 2018 ejecutó agendas de trabajo con varias instituciones públicas y privadas: FEDEXPOR, Ministerio de Comercio Exterior, Corporación Financiera Nacional y el Ministerio de Agricultura y Ganadería, dispuestas a colaborar con el desarrollo del sector.

A principios del año 2019, se reunieron las autoridades del Ministerio de Producción, Comercio Exterior e Inversiones, con la intención de potenciar la competitividad en el sector textil, iniciando planes de trabajo relacionados con tres temas principales:

- Fortalecer las compras públicas a través de la elaboración de un catálogo textil para instituciones públicas
- Reglamentos técnicos
- La búsqueda de la eficiencia energética

